

Painel do Varejo de Livros no Brasil

Resultados 2022 X 2021

Nielsen
BookScan



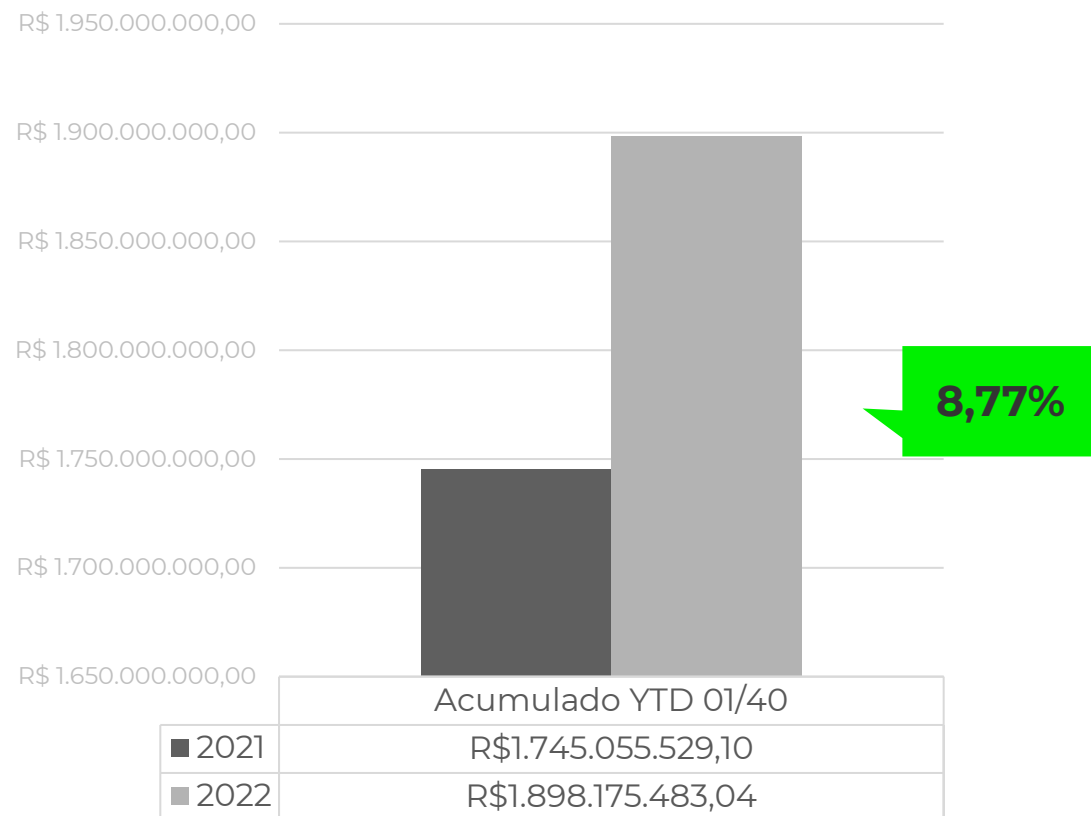
Comparativo 10º Período – 2022 x 2021

2021		2022	Variação
4.170.068	VOLUME	4.028.905	-3,39%
R\$164.821.860,52	VALOR	R\$173.365.305,28	5,18%
156.550	ISBN	146.766	-6,25%
R\$39,52	PREÇO MÉDIO	R\$43,03	8,87%
25,83%	DESCONTO MÉDIO	23,32%	-2,51 p.p.

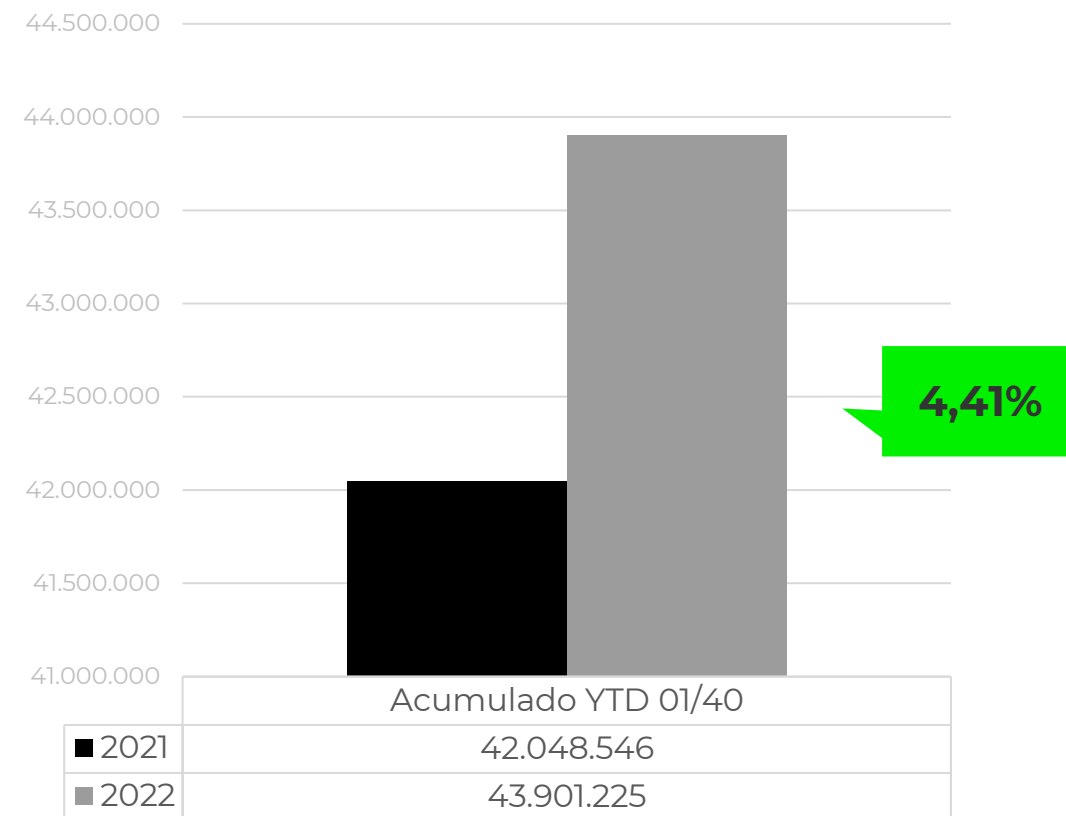
Faturamento e Volume – 2022 x 2021

O ano de 2022 continua aquecido com variação positiva em volume e valor

Valor



Volume

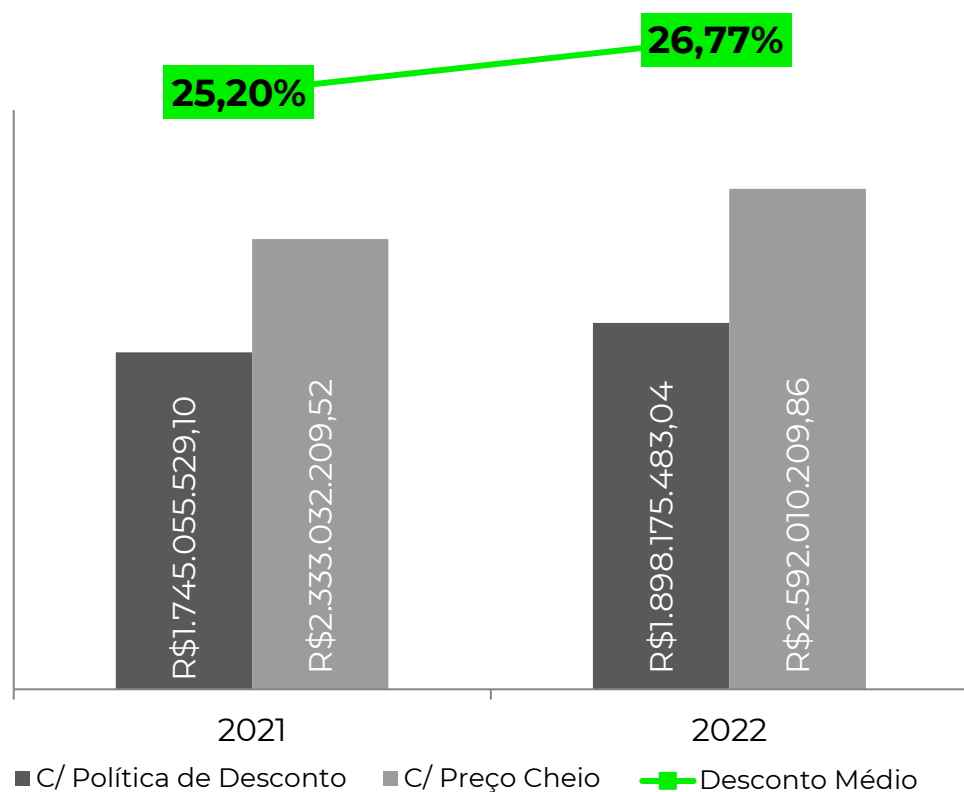


T. Mercado – Acumulado WK01 / WK40: 2021 (04/01/2021 a 10/10/2021) x 2022 (03/01/2022 a 09/10/2022)
 Fonte: Nielsen BookData | Nielsen BookScan

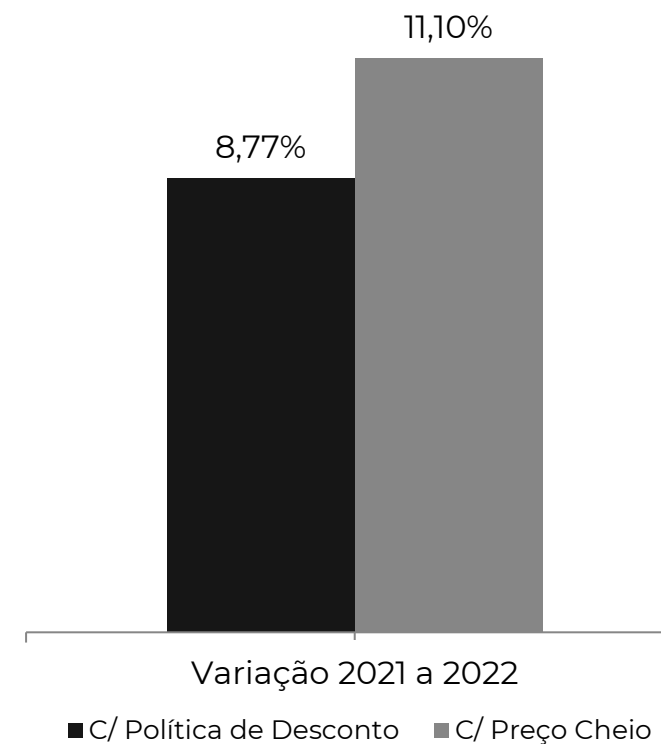
Comparativo do Faturamento cheio e com desconto

Analisando o faturamento com preço cheio (hipotético) observamos uma variação de **11,10%**

Faturamento



Variação



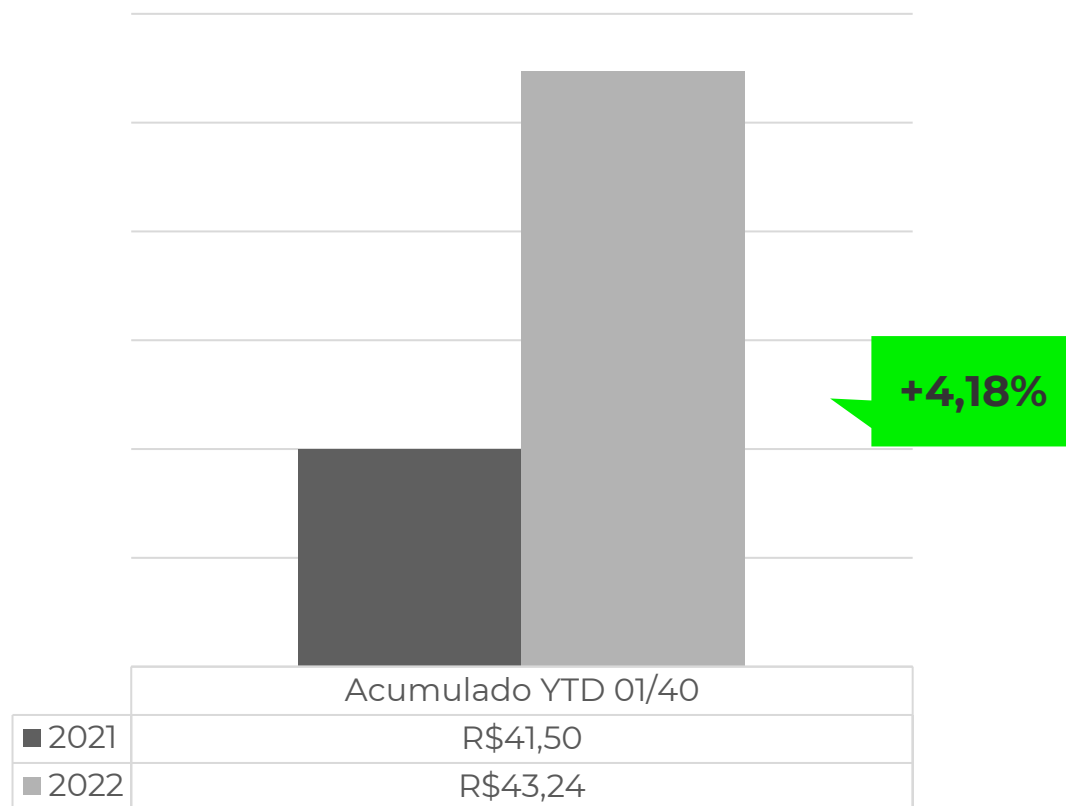
T. Mercado – Acumulado WK01 / WK40: 2021 (04/01/2021 a 10/10/2021) x 2022 (03/01/2022 a 09/10/2022)

Fonte: Nielsen BookData | Nielsen BookScan

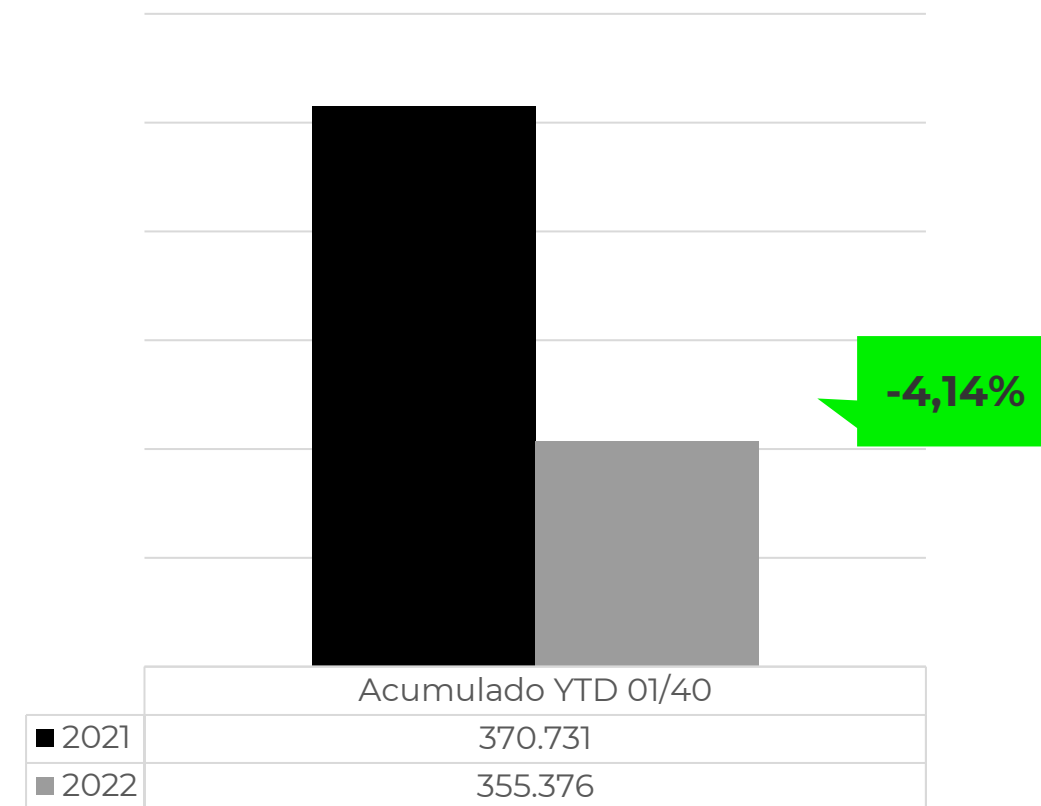
Preço Médio e ISBNs vendidos – 2022 x 2021

O preço médio apresenta variação positiva de **4,18%**

Preço Médio



ISBNs

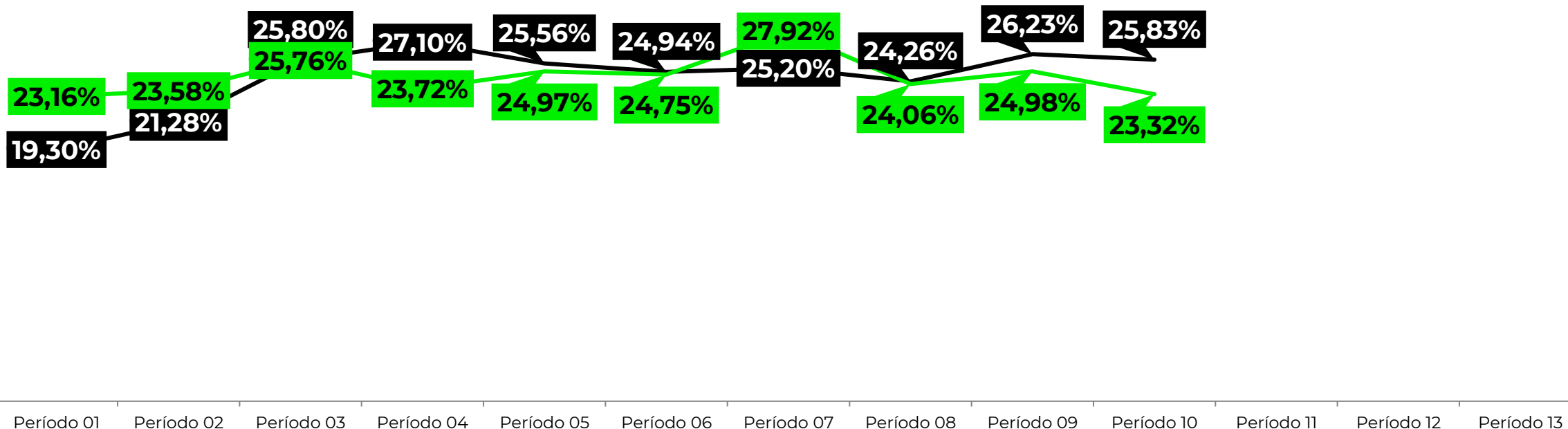


Evolução do desconto médio – 2022 x 2021

Dentro dos top500 títulos mais vendidos no acumulado, o desconto médio é 7,91 p.p. superior ao total mercado.

DESC. MÉDIO - ACUMULADO

2021	2022	Variação
25,20%	26,77%	1,57 p.p.



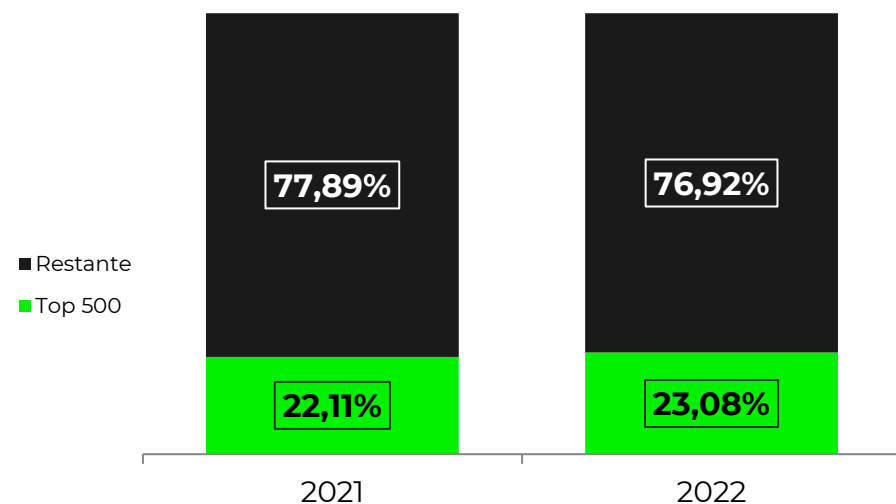
T. Mercado – Desconto médio por período | Período 1 a 13 (2022 x 2021)
 Fonte: Nielsen BookData | Nielsen BookScan

■ 2021
 ■ 2022

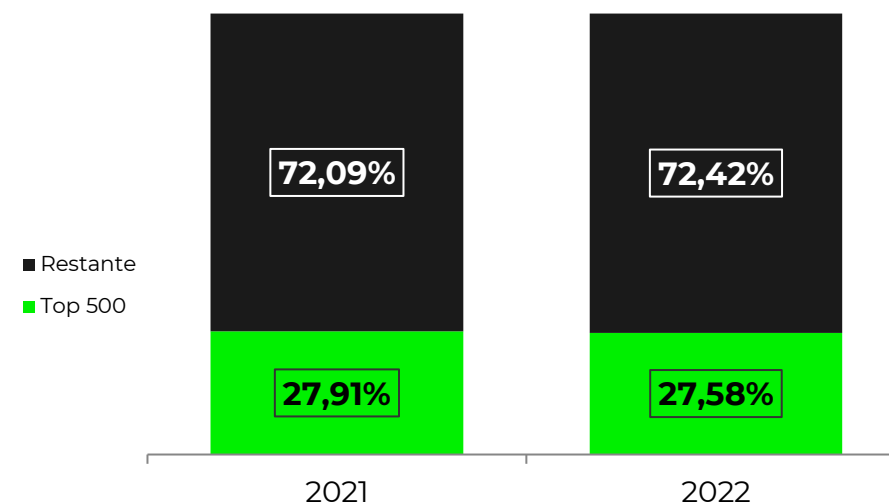
Importância do Top 500

Variação importância dos top 500 2022 x 2021: **+0,97 p.p. Valor** | **-0,33 p.p. Volume**

% Importância em Valor



% Importância em Volume



TOP 500	2021	2022	Variação
R\$ Médio	R\$32,88	R\$36,18	10,05%
Desc. Médio	36,69%	34,68%	-2,02 p.p.

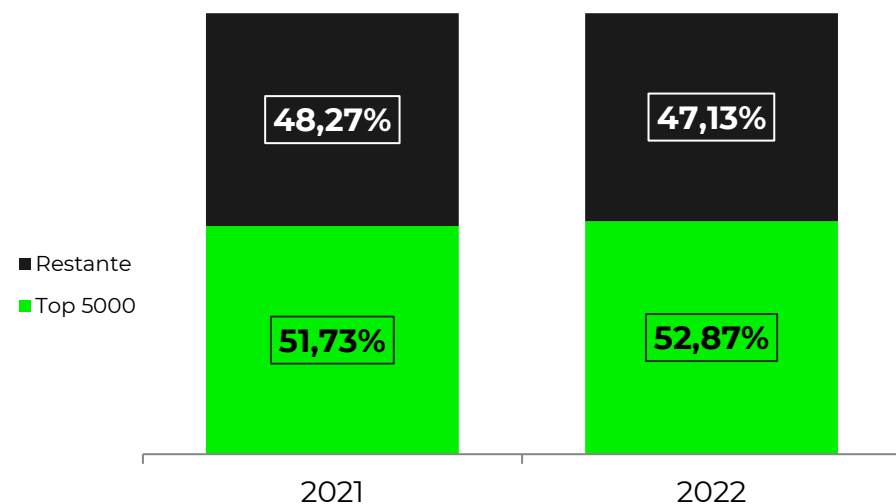
T. Mercado – Acumulado WK01 / WK40: 2021 (04/01/2021 a 10/10/2021) x 2022 (03/01/2022 a 09/10/2022)

Fonte: Nielsen BookData | Nielsen BookScan

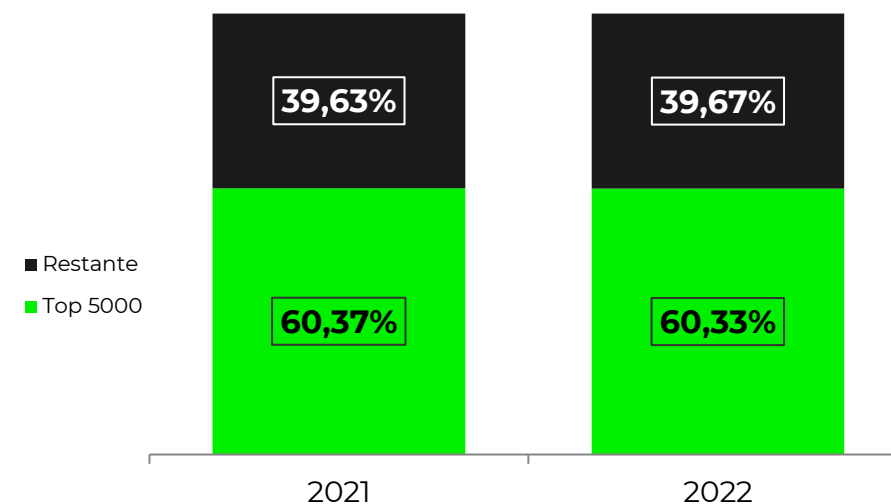
Importância do Top 5000

Variação importância dos top 5000 2022 x 2021: **+1,14 p.p. Valor** | **-0,04 p.p, Volume**

% Importância em Valor



% Importância em Volume



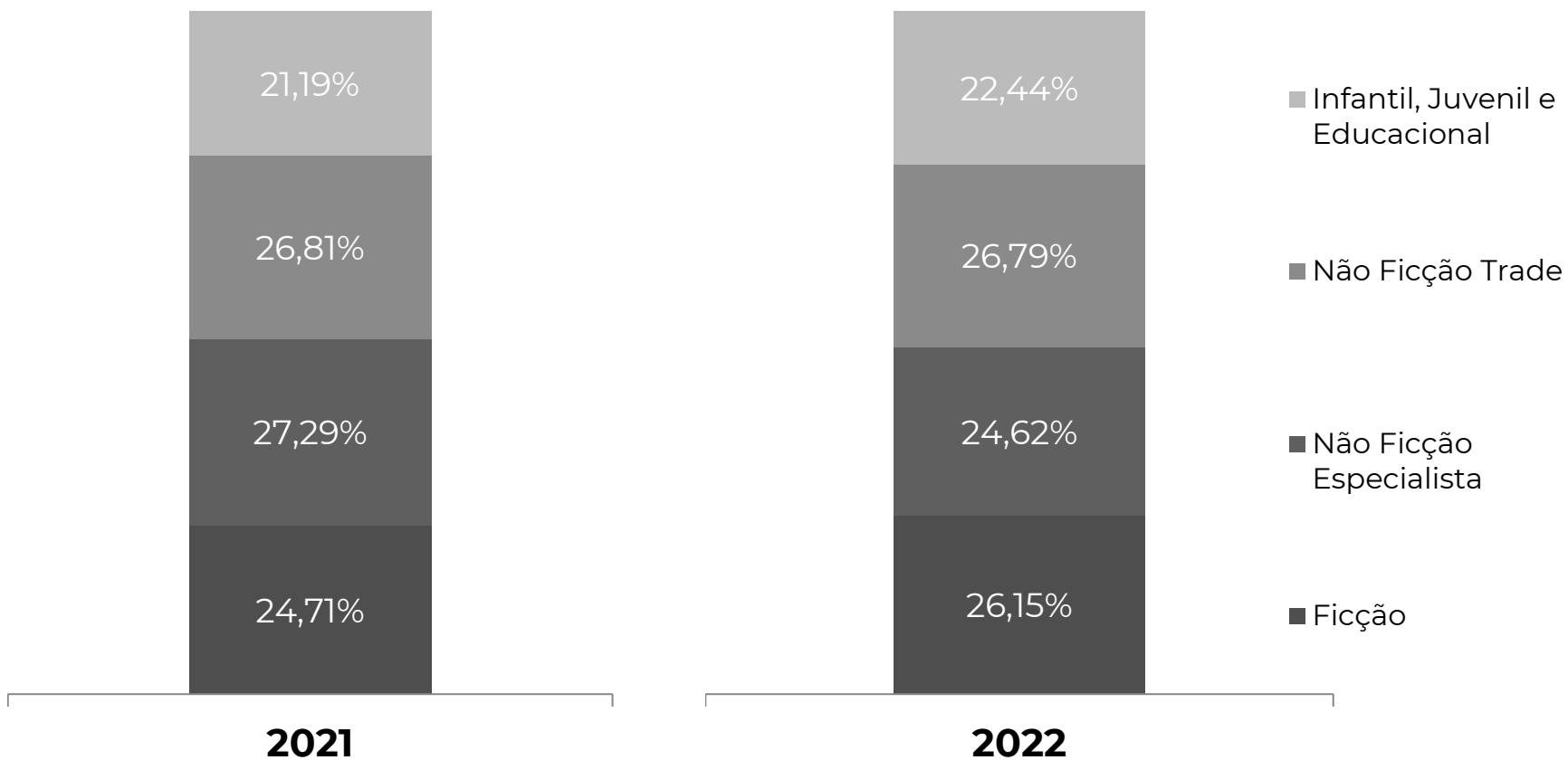
TOP 5000	2021	2022	Variação
R\$ Médio	R\$35,56	R\$37,89	6,56%
Desc. Médio	33,28%	33,68%	0,40 p.p.

T. Mercado – Acumulado WK01 / WK40: 2021 (04/01/2021 a 10/10/2021) x 2022 (03/01/2022 a 09/10/2022)

Fonte: Nielsen BookData | Nielsen BookScan

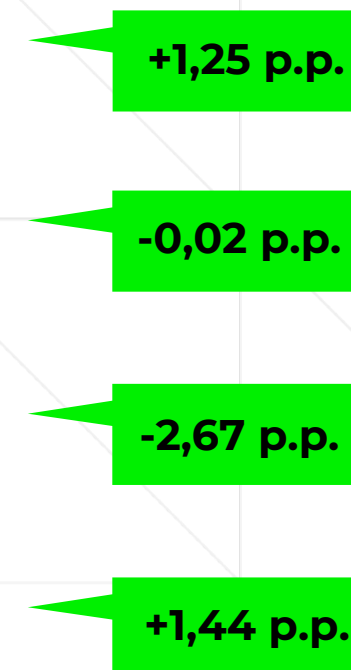
Importância dos Gêneros

Faturamento

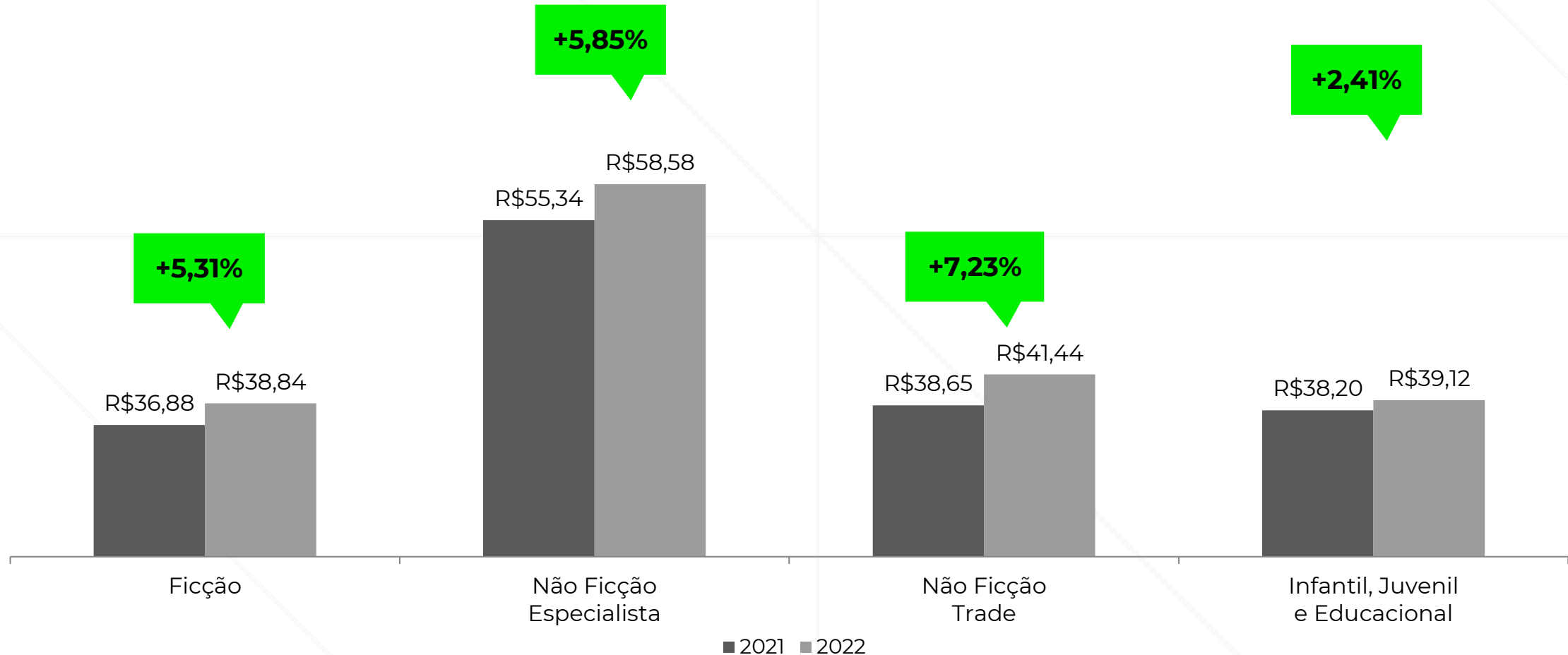


Nielsen BookScan

Varição da Importância dos Gêneros



Preço médio dos Gêneros



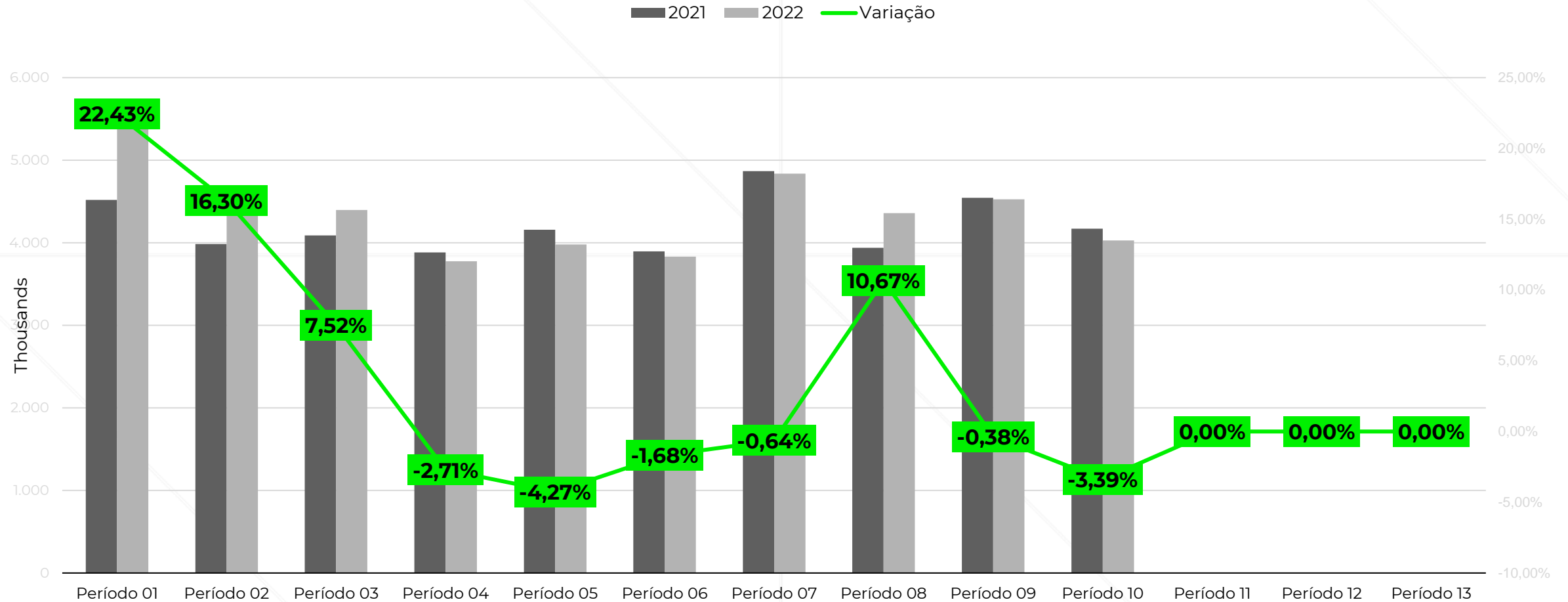
T. Mercado – Acumulado WK01 / WK40: 2021 (04/01/2021 a 10/10/2021) x 2022 (03/01/2022 a 09/10/2022)
Fonte: Nielsen BookData | Nielsen BookScan

Comparativos Evolução dos períodos

2022 x 2021

Comparativo 2022 x 2021

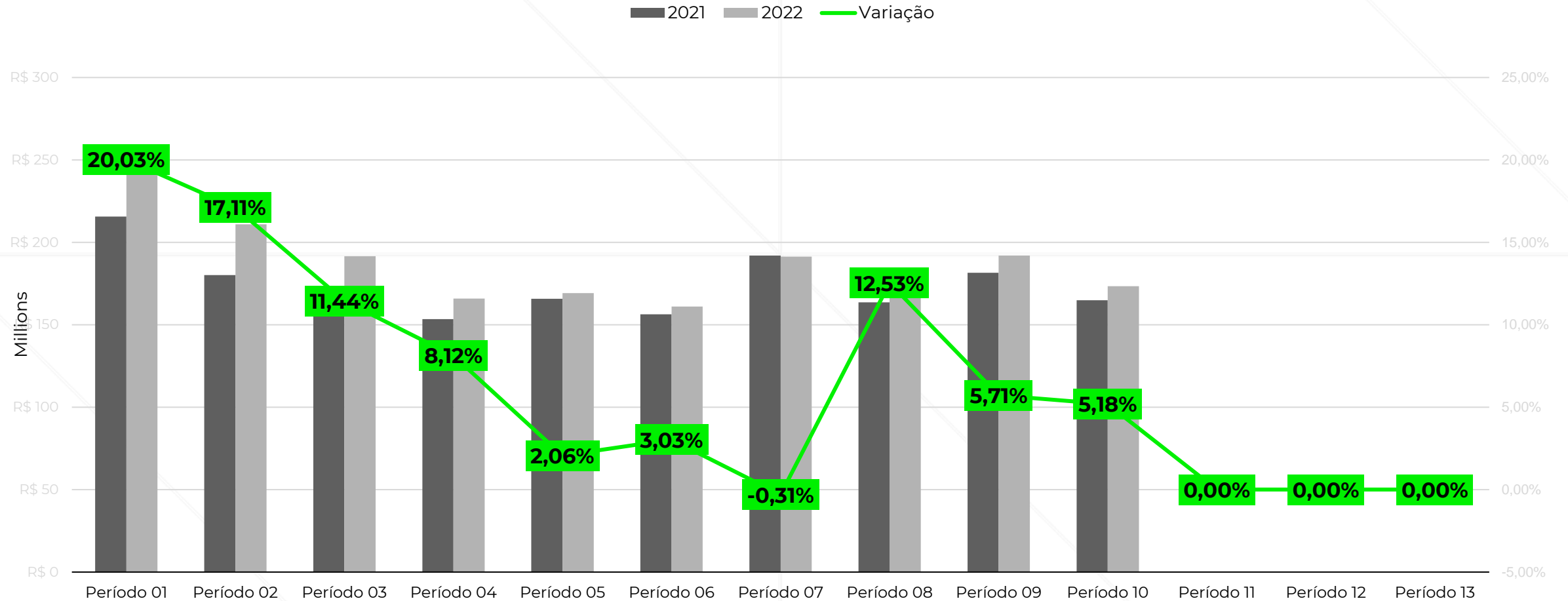
Volume



T. Mercado – Período 01 a 13 (2022 x 2021)
 Fonte: Nielsen BookData | Nielsen BookScan

Comparativo 2022 x 2021

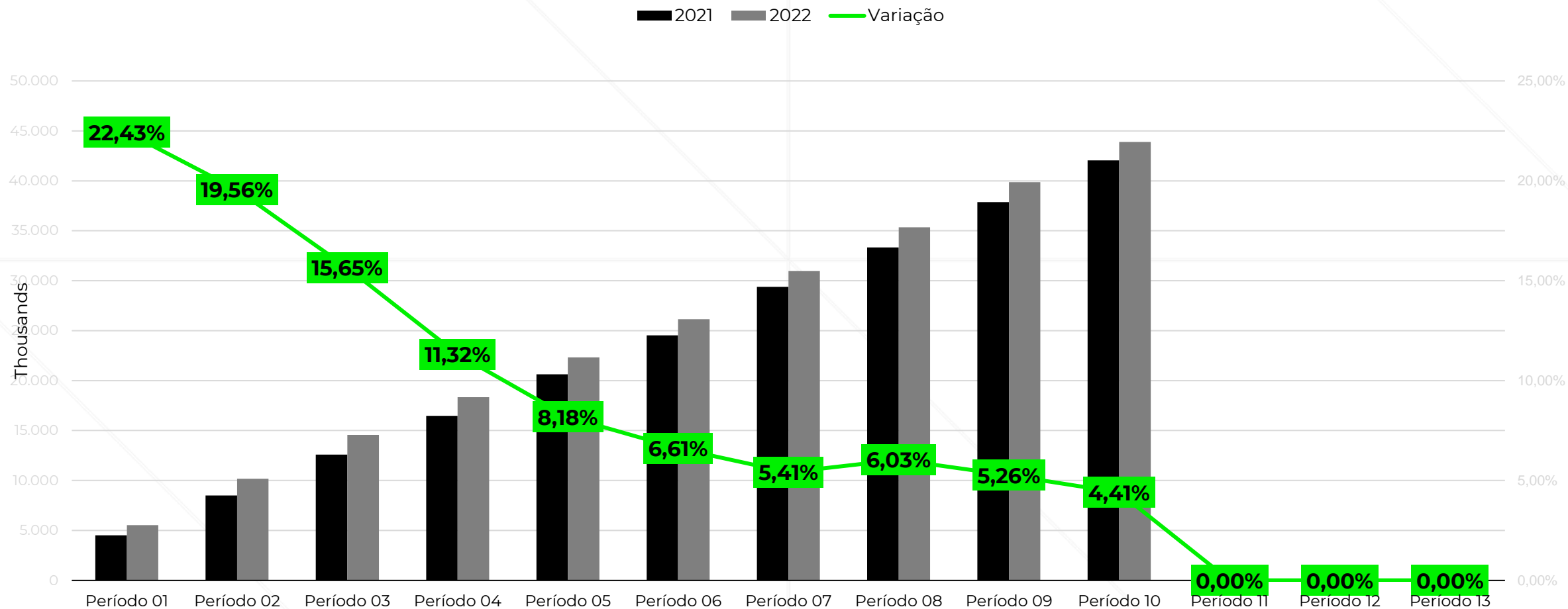
Valor



T. Mercado – Período 01 a 13 (2022 x 2021)
 Fonte: Nielsen BookData | Nielsen BookScan

Comparativo Acumulado 2022 x 2021

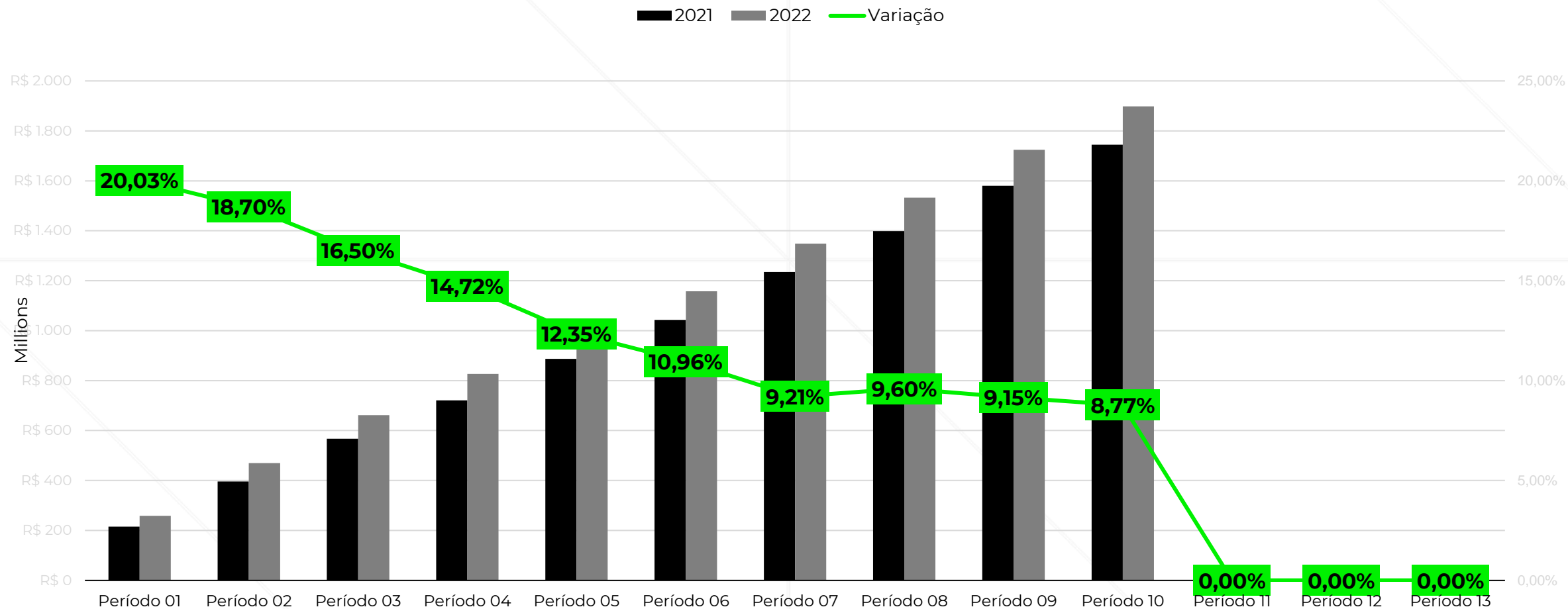
Volume



T. Mercado – Período 01 a 13 (2022 x 2021)
 Fonte: Nielsen BookData | Nielsen BookScan

Comparativo Acumulado 2022 x 2021

Valor



T. Mercado – Período 01 a 13 (2022 x 2021)
 Fonte: Nielsen BookData | Nielsen BookScan

Nielsen BookScan

Nielsen BookData Team
www.nielsenbook.com

Nielsen BookScan

SNEL

Sindicato Nacional dos Editores de Livros
www.snel.com.br
snel@snel.com.br



Sobre o BookScan

O bookscan é o **1º serviço de monitoramento de vendas de livro no mundo** e está presente em 11 países*. Os dados capturados são todas as vendas realizadas dentro de lojas físicas e virtuais. **E o que é coberto pelo sistema BookScan?**



- Não são cobertas as vendas das editoras para outros canais, como a venda direta ao consumidor, aos distribuidores atacadistas, ao governo, às bibliotecas, etc.
- Nielsen BookScan é um serviço da Nielsen BookData

*PAÍSES: REINO UNIDO, IRLANDA, AUSTRÁLIA, ITÁLIA, ESPANHA, POLÔNIA, NOVA ZELÂNDIA, ÁFRICA DO SUL, ÍNDIA, MÉXICO E BRASIL

The logo consists of the word "Nielsen" in a bold, sans-serif font above the word "BookScan" in a larger, bold, sans-serif font. The background of the entire image is a dark gray with a grid of thin white lines. The grid is composed of a vertical line on the left, a vertical line on the right, a horizontal line in the middle, and a diagonal line from the top-left to the bottom-right. This creates a series of triangles and rectangles of varying shades of gray.

**Nielsen
BookScan**