

# Painel do Varejo de Livros no Brasil

Resultados 2022 X 2021

**Nielsen  
BookScan**



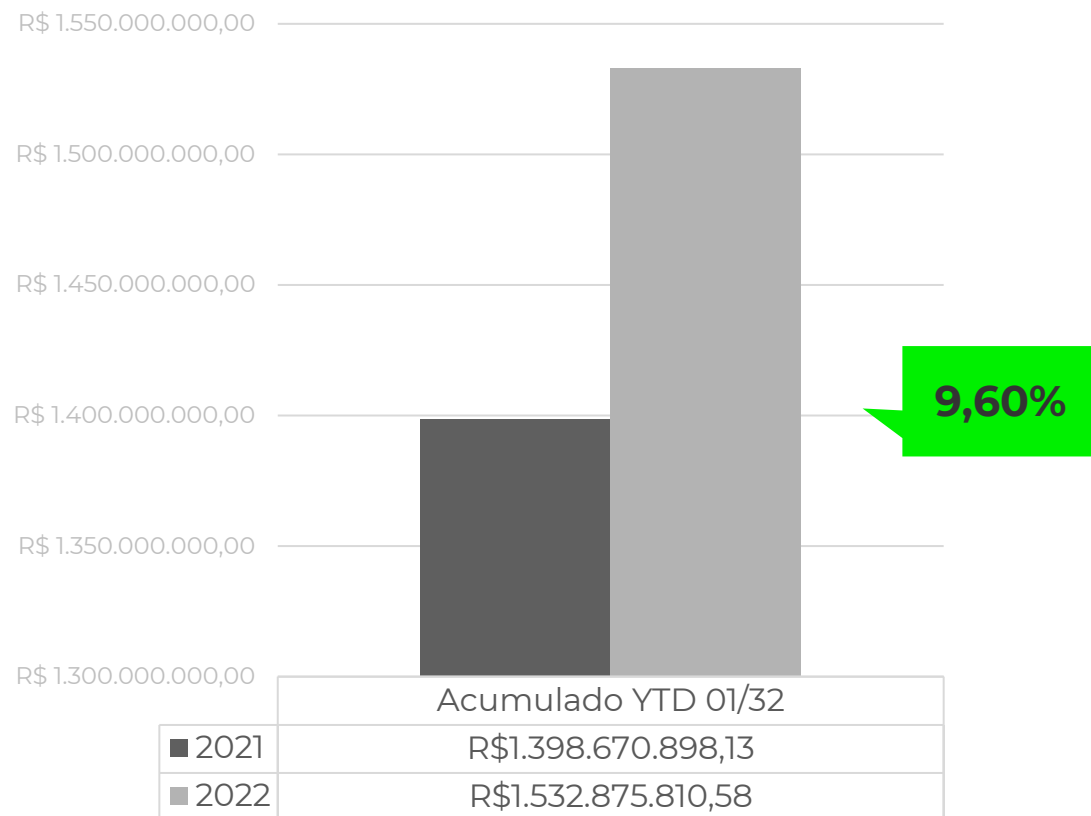
# Comparativo 08º Período – 2022 x 2021

2021		2022	<i>Variação</i>
3.937.820	<b>VOLUME</b>	4.357.790	<b>10,67%</b>
R\$163.569.029,85	<b>VALOR</b>	R\$184.071.797,05	<b>12,53%</b>
157.090	<b>ISBN</b>	156.924	<b>-0,11%</b>
R\$41,54	<b>PREÇO MÉDIO</b>	R\$42,24	<b>1,69%</b>
24,26%	<b>DESCONTO MÉDIO</b>	24,06%	<b>-0,20 p.p.</b>

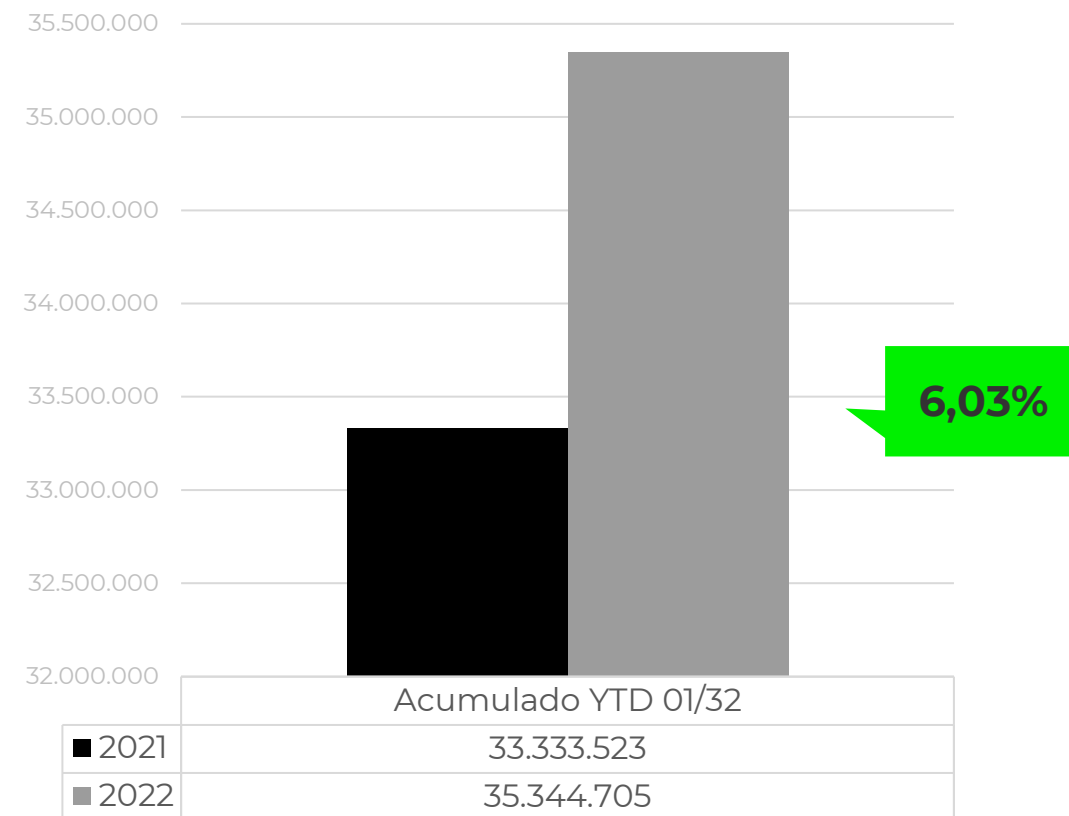
# Faturamento e Volume – 2022 x 2021

O ano de 2022 continua aquecido com variação positiva em volume e valor

## Valor



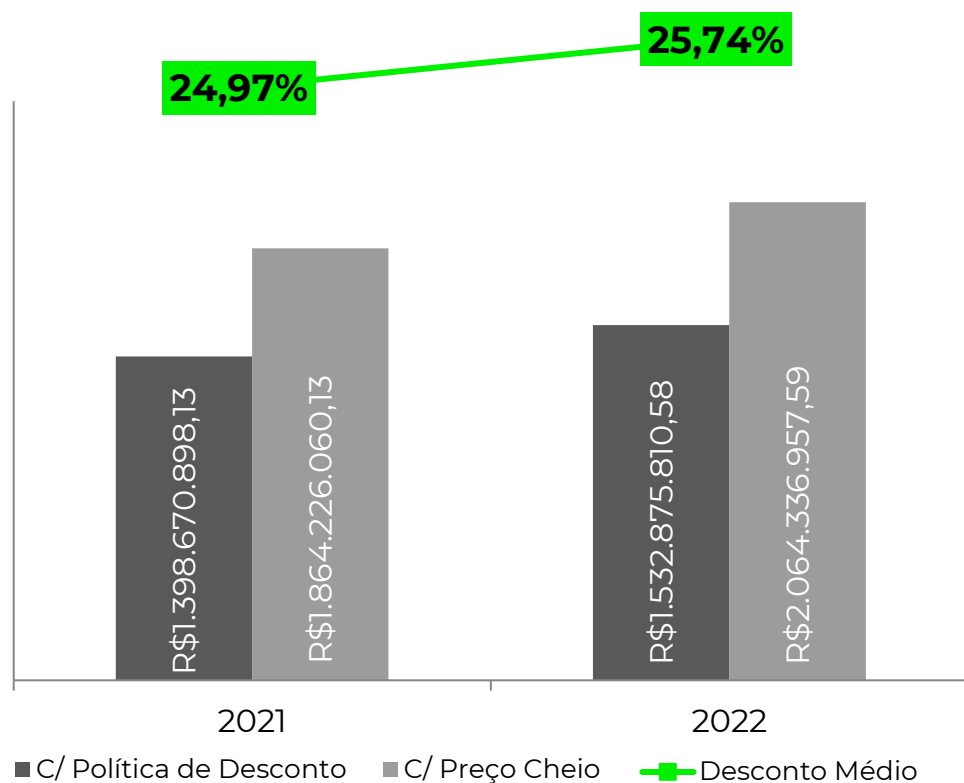
## Volume



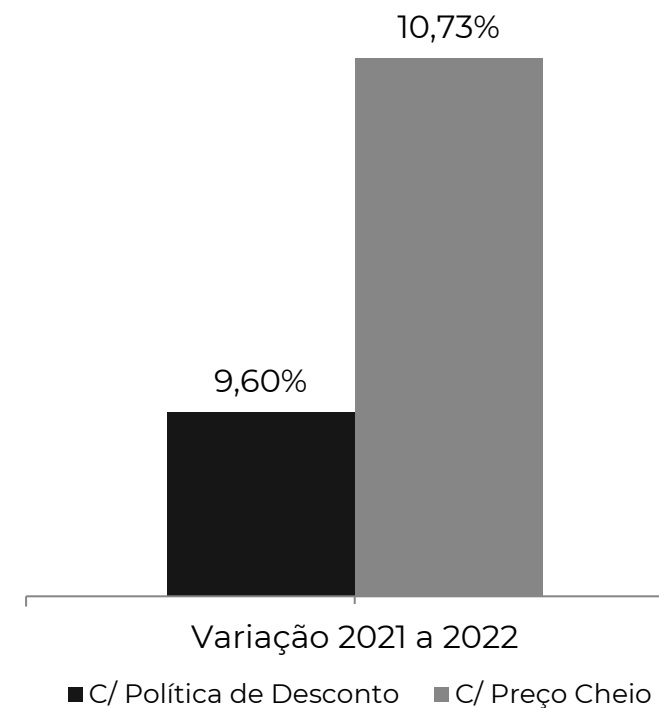
# Comparativo do Faturamento cheio e com desconto

Analisando o faturamento com preço cheio (hipotético) observamos uma variação de **10,73%**

## Faturamento



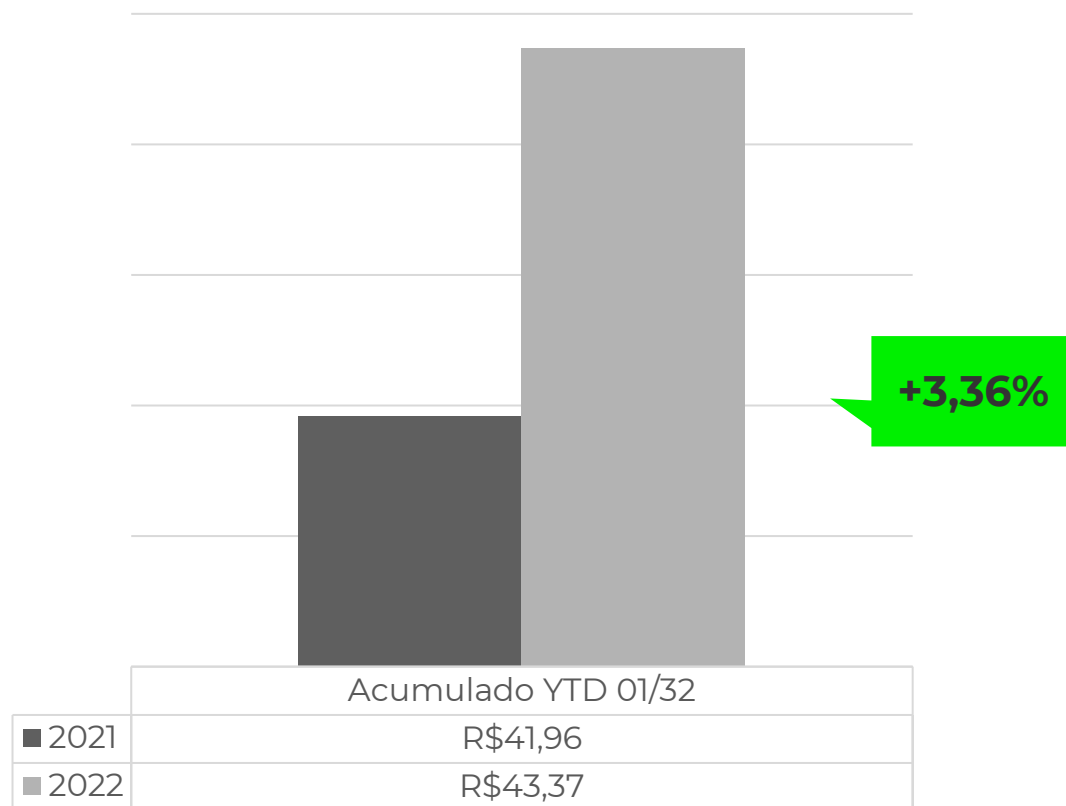
## Variação



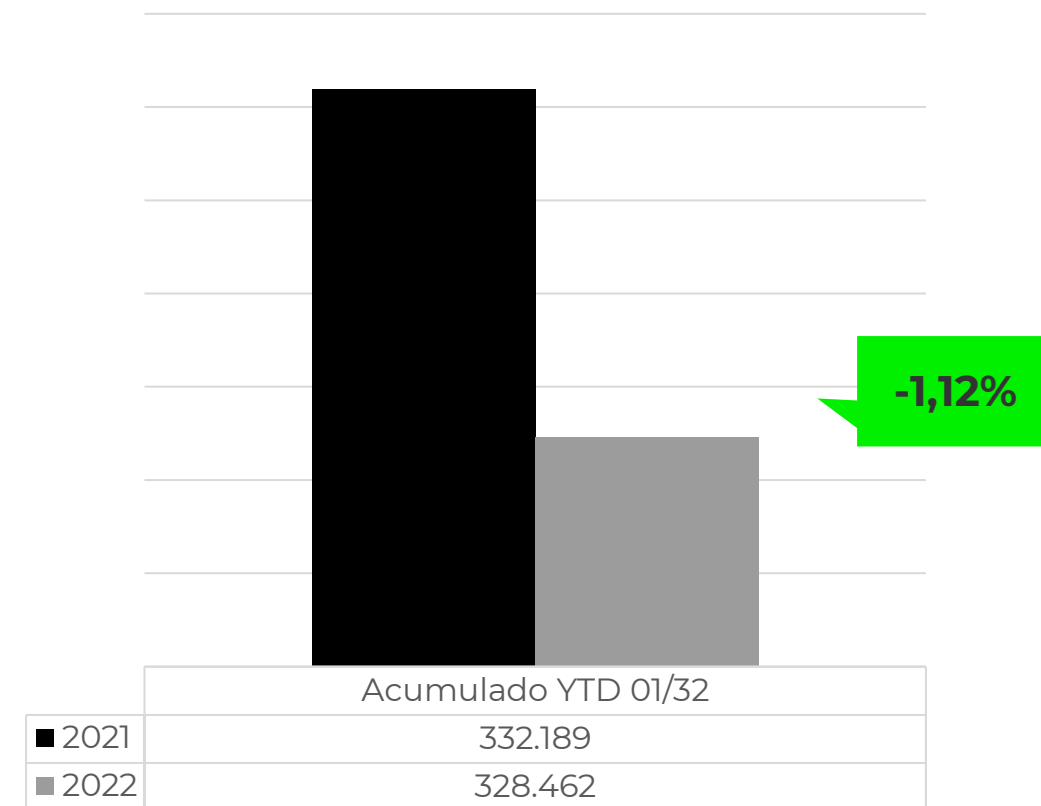
# Preço Médio e ISBNs vendidos – 2022 x 2021

O preço médio apresenta variação positiva de **3,36%**

## Preço Médio



## ISBNs

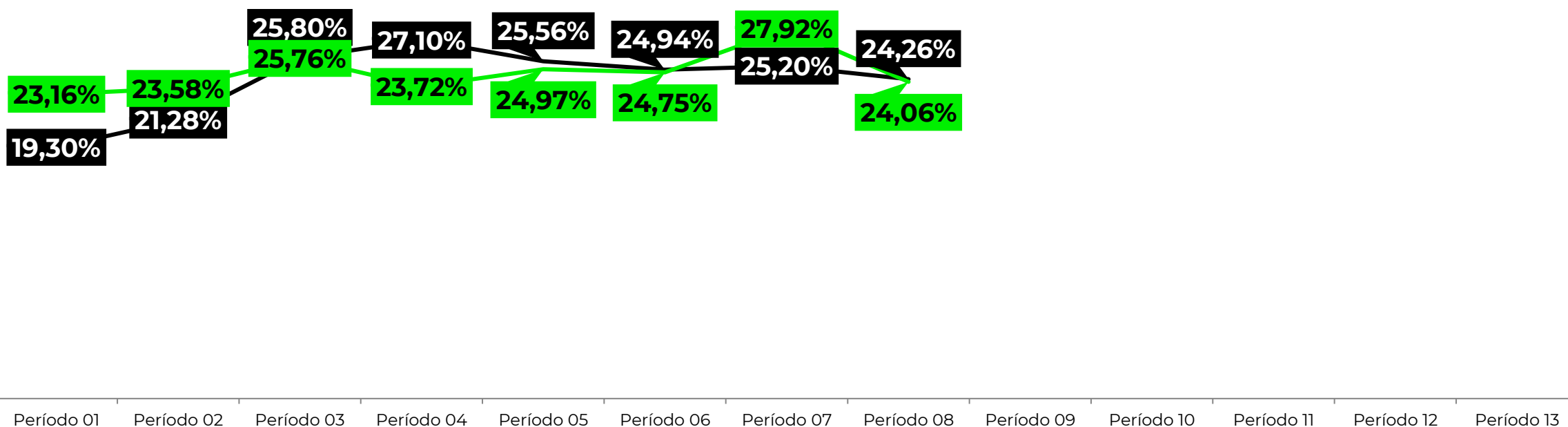


# Evolução do desconto médio – 2022 x 2021

Dentro dos top500 títulos mais vendidos no acumulado, o desconto médio é 8,94 p.p. superior ao total mercado.

**DESC. MÉDIO - ACUMULADO**

2021	2022	Variação
24,97%	25,74%	0,77 p.p.

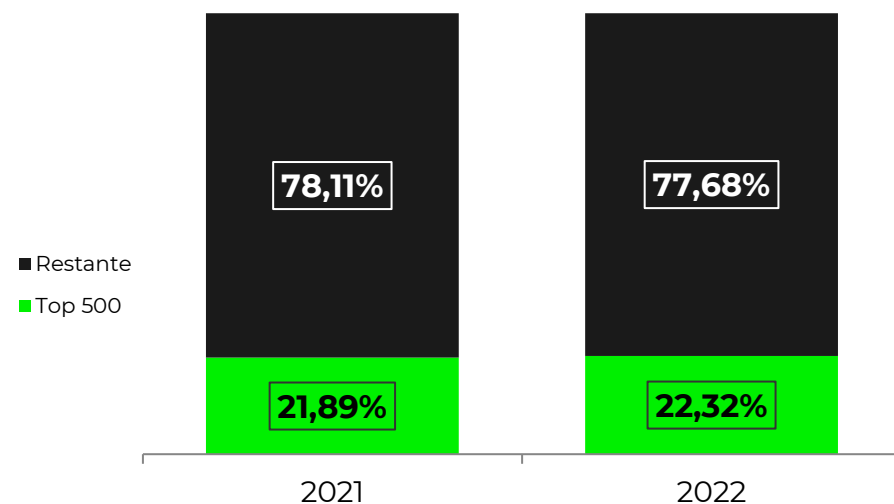


T. Mercado – Desconto médio por período | Período 1 a 13 (2022 x 2021)  
 Fonte: Nielsen BookData | Nielsen BookScan

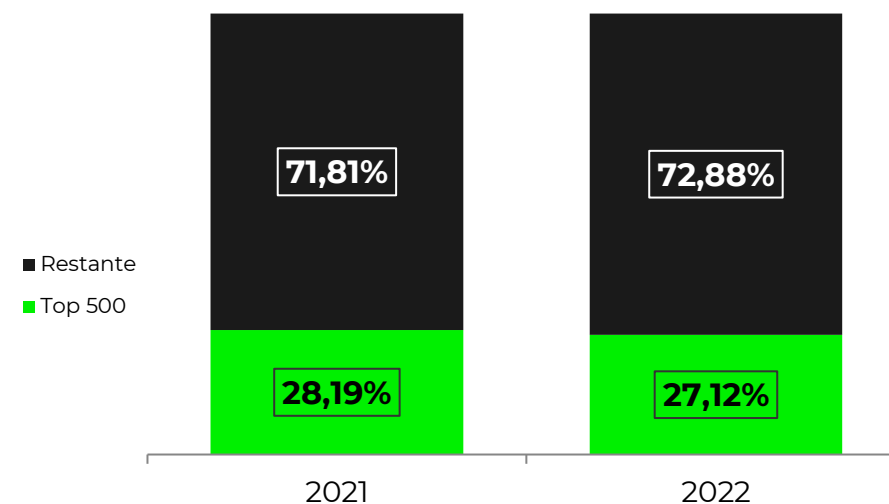
# Importância do Top 500

Variação importância dos top 500 2022 x 2021: **+0,43 p.p. Valor** | **-1,07 p.p. Volume**

## % Importância em Valor



## % Importância em Volume



TOP 500	2021	2022	Variação
<b>R\$ Médio</b>	R\$32,59	R\$35,70	9,54%
<b>Desc. Médio</b>	36,62%	34,68%	-1,94 p.p.

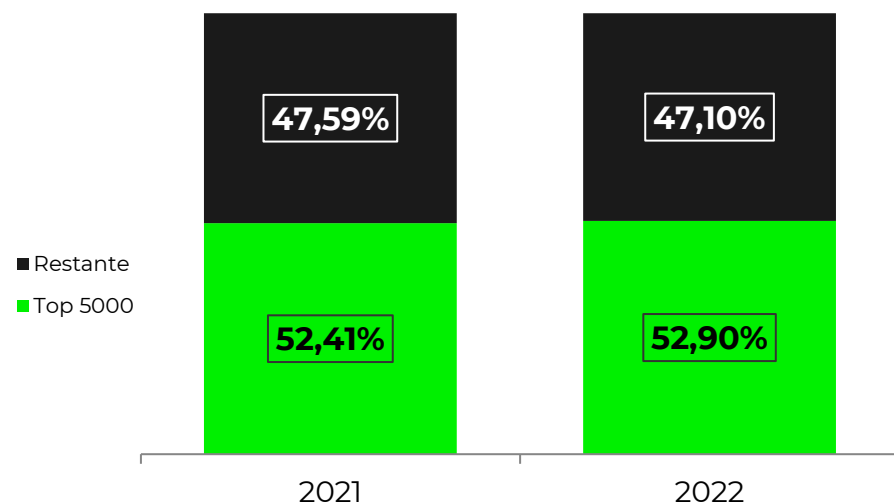
T. Mercado – Acumulado WK01 / WK32: 2021 (04/01/2021 a 15/08/2021) x 2022 (03/01/2022 a 14/08/2022)

Fonte: Nielsen BookData | Nielsen BookScan

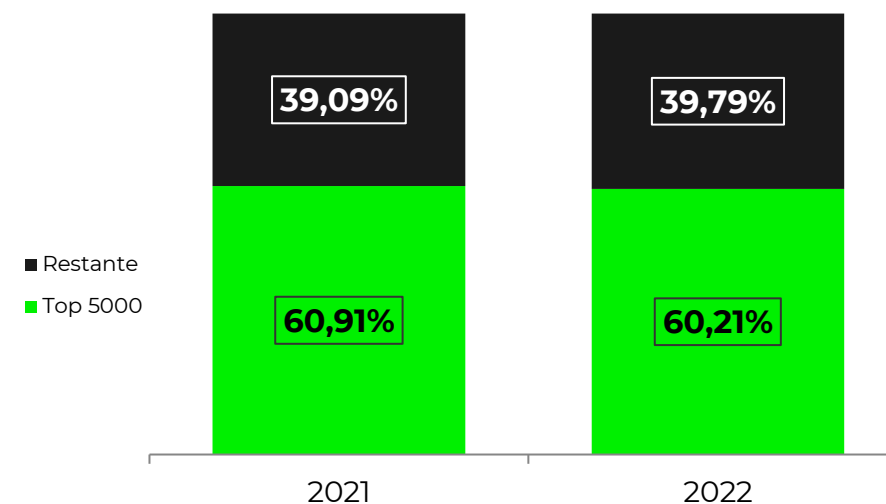
# Importância do Top 5000

Variação importância dos top 5000 2022 x 2021: **+0,49 p.p. Valor** | **-0,69 p.p. Volume**

## % Importância em Valor



## % Importância em Volume



TOP 5000	2021	2022	Variação
<b>R\$ Médio</b>	R\$36,11	R\$38,11	5,53%
<b>Desc. Médio</b>	32,94%	32,91%	-0,03 p.p.

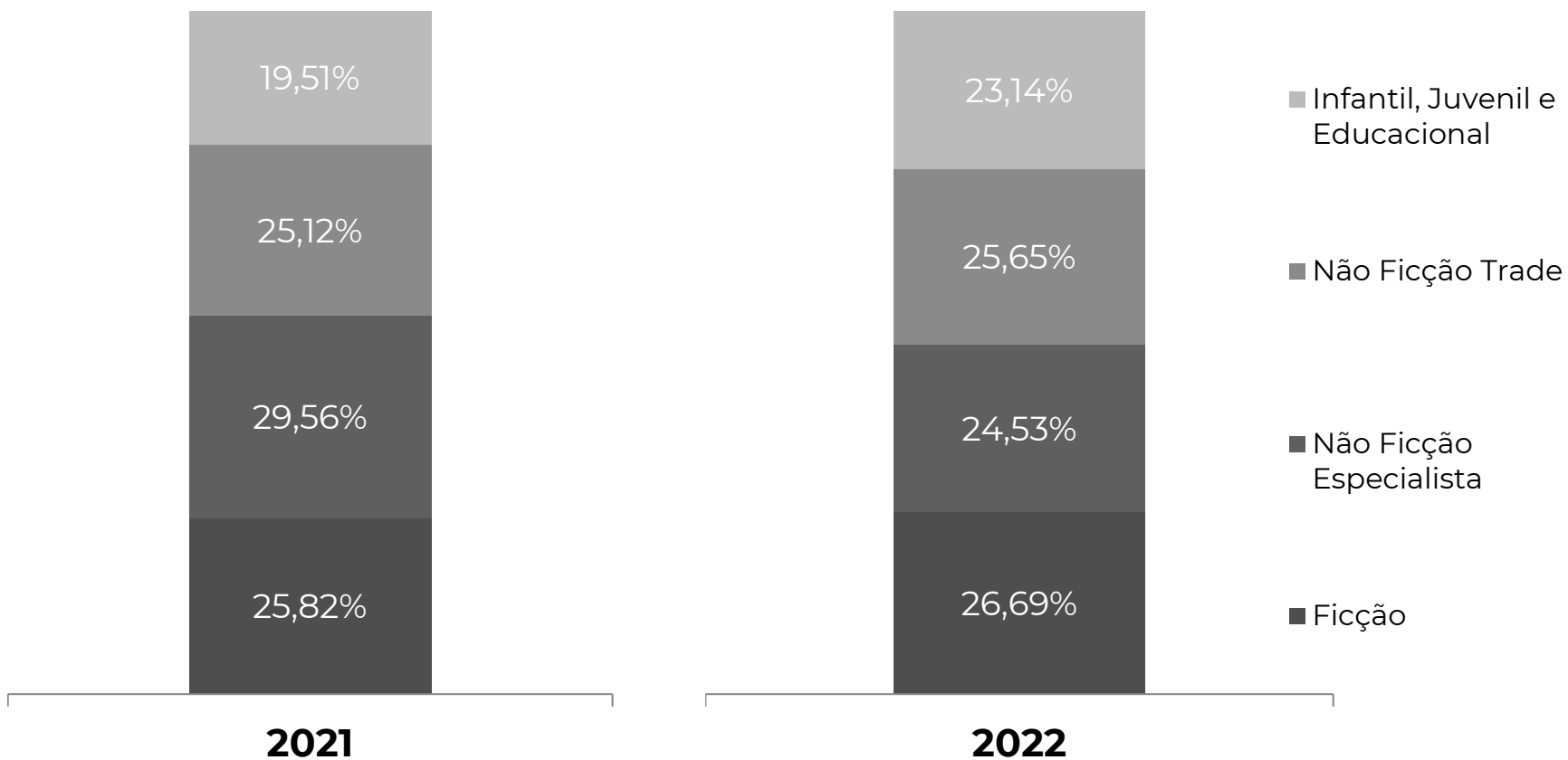
T. Mercado – Acumulado WK01 / WK32: 2021 (04/01/2021 a 15/08/2021) x 2022 (03/01/2022 a 14/08/2022)

Fonte: Nielsen BookData | Nielsen BookScan



# Importância dos Gêneros

## Faturamento



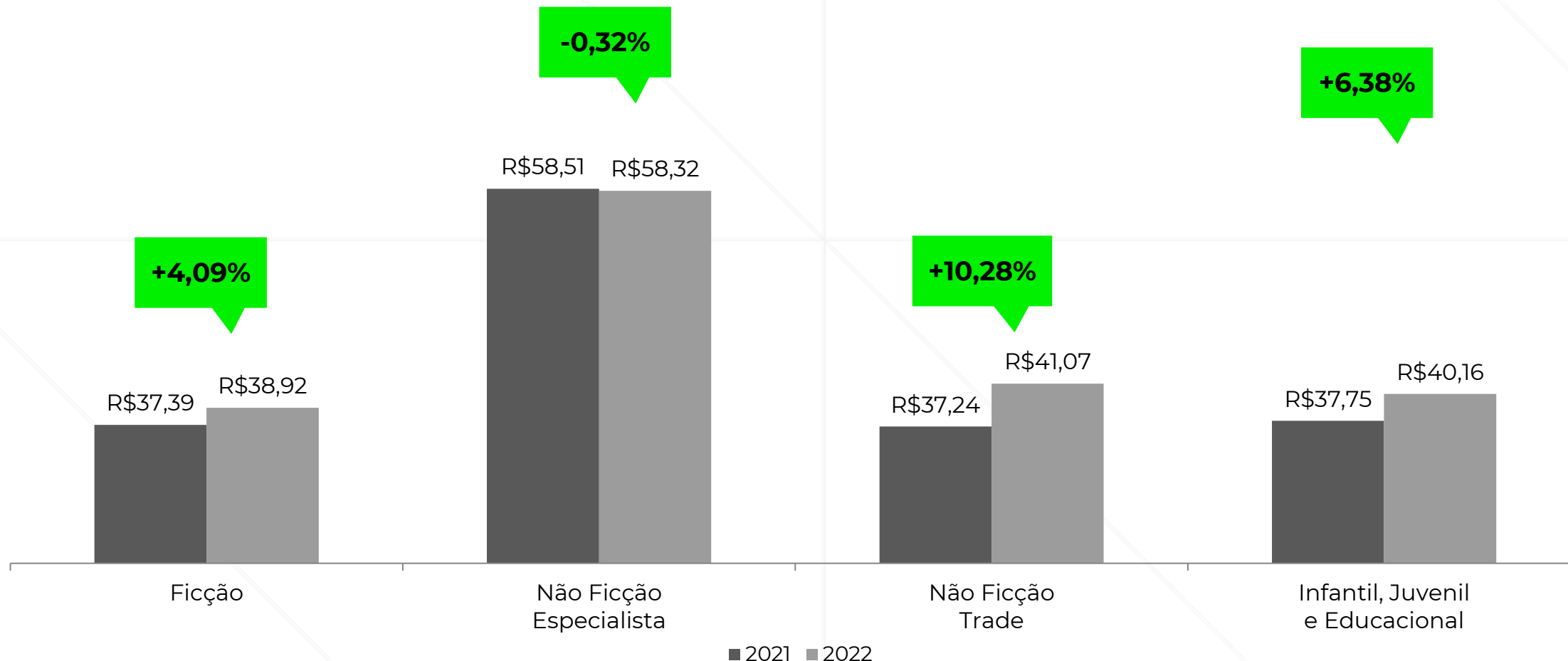
## Nielsen BookScan

### Varição da Importância dos Gêneros



## Preço médio dos Gêneros

Ficção, Não ficção Especialista, Não Ficção Trade e Infantil, Juvenil e Educacional apresentam aumento no preço de capa de 5%, 1%, 9% e 11% consecutivamente



T. Mercado – Acumulado WK01 / WK32: 2021 (04/01/2021 a 15/08/2021) x 2022 (03/01/2022 a 14/08/2022)

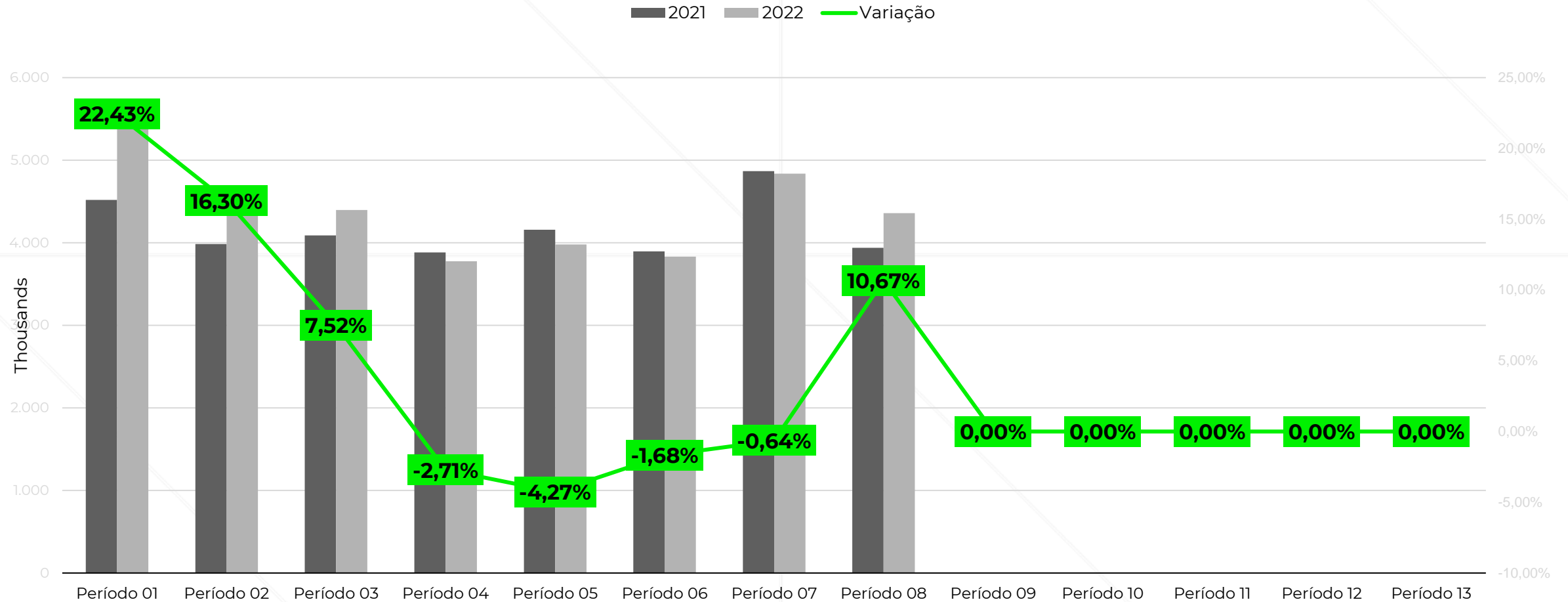
Fonte: Nielsen BookData | Nielsen BookScan

# Comparativos Evolução dos períodos

2022 x 2021

# Comparativo 2022 x 2021

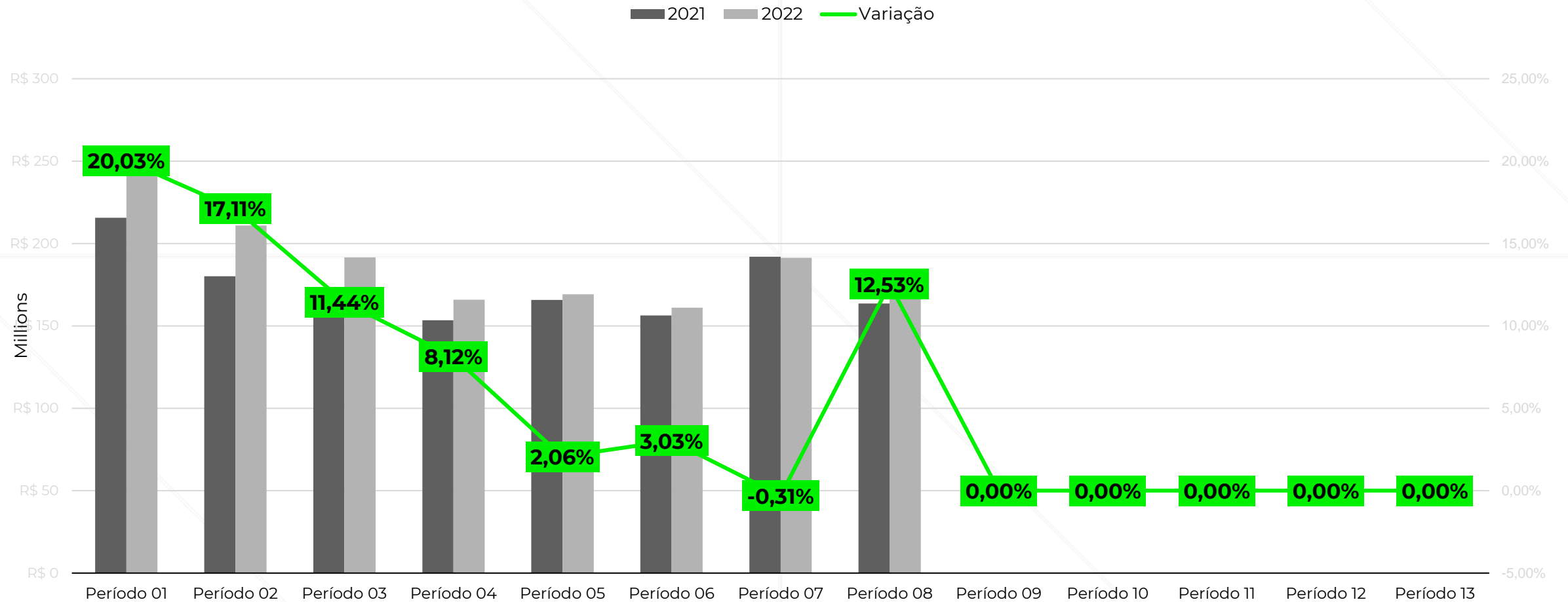
## Volume



T. Mercado – Período 01 a 13 (2022 x 2021)  
 Fonte: Nielsen BookData | Nielsen BookScan

# Comparativo 2022 x 2021

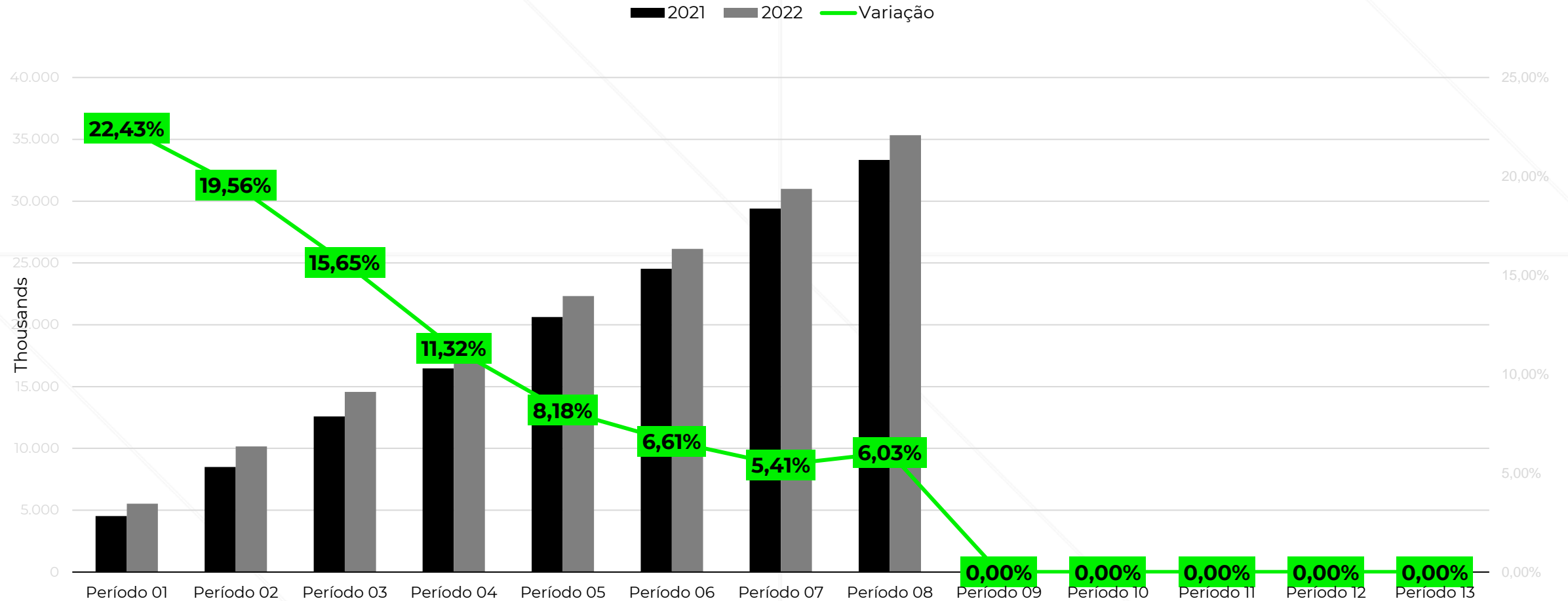
Valor



T. Mercado – Período 01 a 13 (2022 x 2021)  
 Fonte: Nielsen BookData | Nielsen BookScan

# Comparativo Acumulado 2022 x 2021

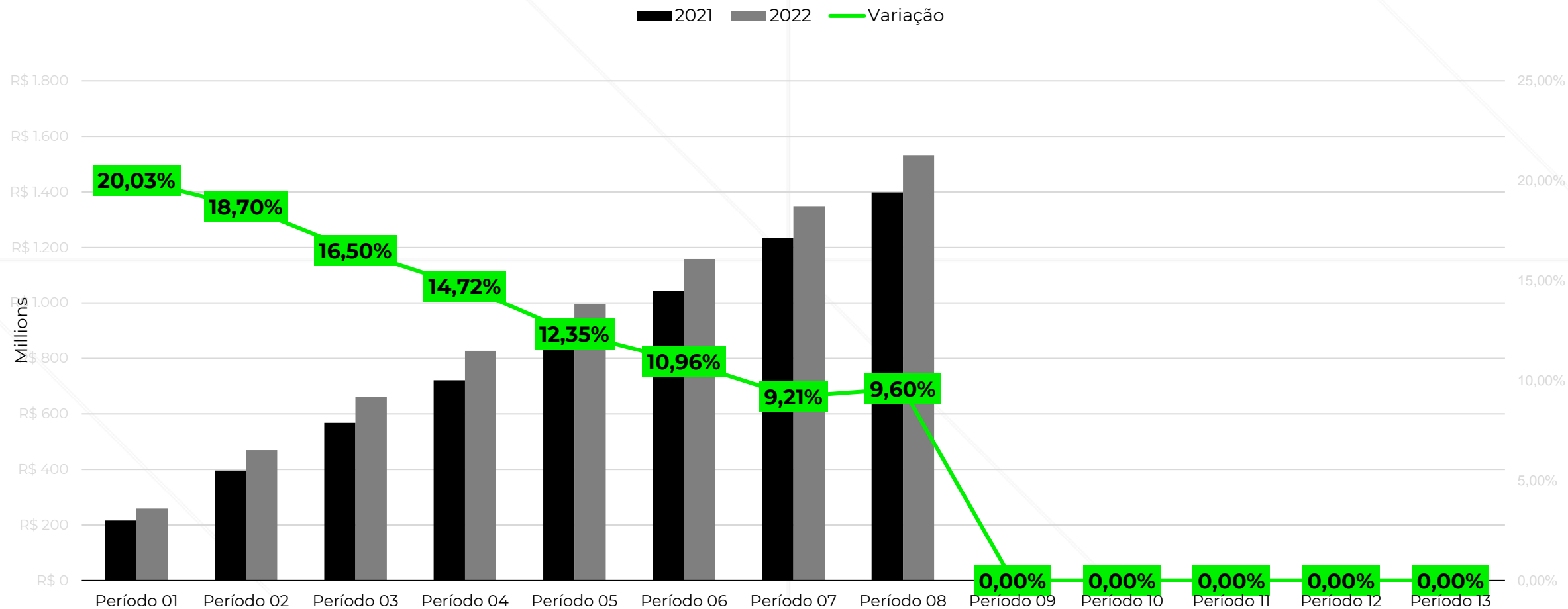
Volume



T. Mercado – Período 01 a 13 (2022 x 2021)  
 Fonte: Nielsen BookData | Nielsen BookScan

# Comparativo Acumulado 2022 x 2021

Valor



T. Mercado – Período 01 a 13 (2022 x 2021)  
 Fonte: Nielsen BookData | Nielsen BookScan

# Nielsen BookScan

Nielsen BookData Team

[www.nielsenbook.com](http://www.nielsenbook.com)

# Nielsen BookScan

# SNEL

Sindicato Nacional dos Editores de Livros

[www.snel.com.br](http://www.snel.com.br)

[snel@snel.com.br](mailto:snel@snel.com.br)





## Sobre o BookScan

O bookscan é o **1º serviço de monitoramento de vendas de livro no mundo** e está presente em 11 países\*. Os dados capturados são todas as vendas realizadas dentro de lojas físicas e virtuais. **E o que é coberto pelo sistema BookScan?**



- Não são cobertas as vendas das editoras para outros canais, como a venda direta ao consumidor, aos distribuidores atacadistas, ao governo, às bibliotecas, etc.
- Nielsen BookScan é um serviço da Nielsen BookData

\*PAÍSES: REINO UNIDO, IRLANDA, AUSTRÁLIA, ITÁLIA, ESPANHA, POLÔNIA, NOVA ZELÂNDIA, ÁFRICA DO SUL, ÍNDIA, MÉXICO E BRASIL

The logo for Nielsen BookScan, featuring the word "Nielsen" in a bold, sans-serif font above the word "BookScan" in a larger, bold, sans-serif font. The background of the entire image is a dark gray with a grid of thin white lines forming a 2x2 grid of squares. Each square is bisected by a diagonal line from the top-left to the bottom-right, creating a total of eight triangular regions. The top-left and bottom-right triangles are a slightly lighter shade of gray, while the top-right and bottom-left triangles are a slightly darker shade of gray.

**Nielsen**  
**BookScan**