



PAINEL DO VAREJO DE LIVROS NO BRASIL

RESULTADOS: 2020 X 2019

Janeiro, 2021

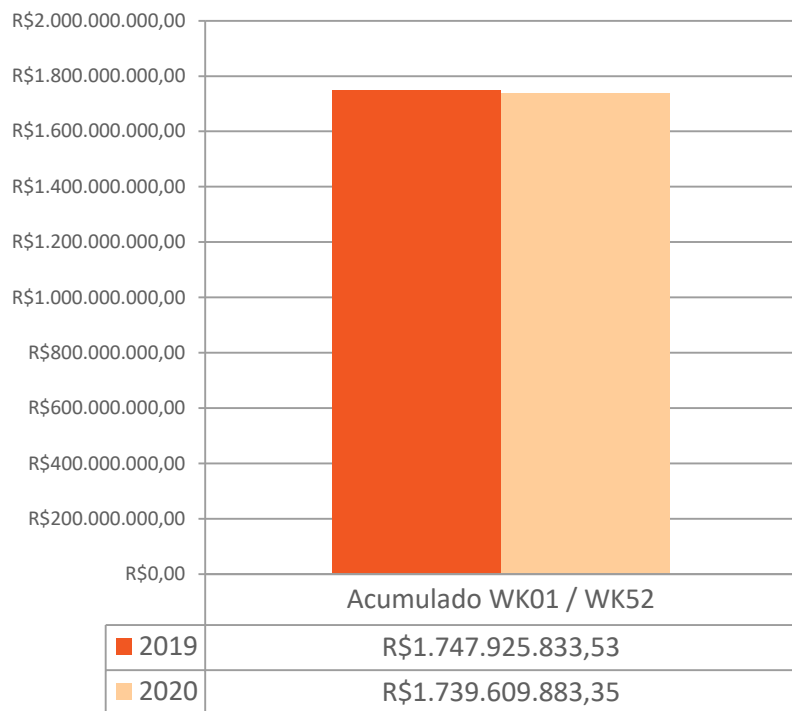
COMPARATIVO 13º PERÍODO – 2020 X 2019

| 2019 | | 2020 | <i>Variação</i> |
|-------------------|-----------------------|-------------------|------------------|
| 4.627.849 | VOLUME | 4.979.631 | 7,60% |
| R\$188.422.020,19 | VALOR | R\$197.809.803,56 | 4,98% |
| 135.221 | ISBN | 150.231 | 11,10% |
| R\$40,71 | PREÇO MÉDIO | R\$39,72 | -2,43% |
| 17,46% | DESCONTO MÉDIO | 23,78% | 6,32 p.p. |

FATURAMENTO E VOLUME 2020 X 2019

APÓS FORTE IMPACTO DA PANDEMIA, SETOR LIVREIRO FECHA O ANO DE 2020 COM BONS RESULTADOS DE RECUPERAÇÃO

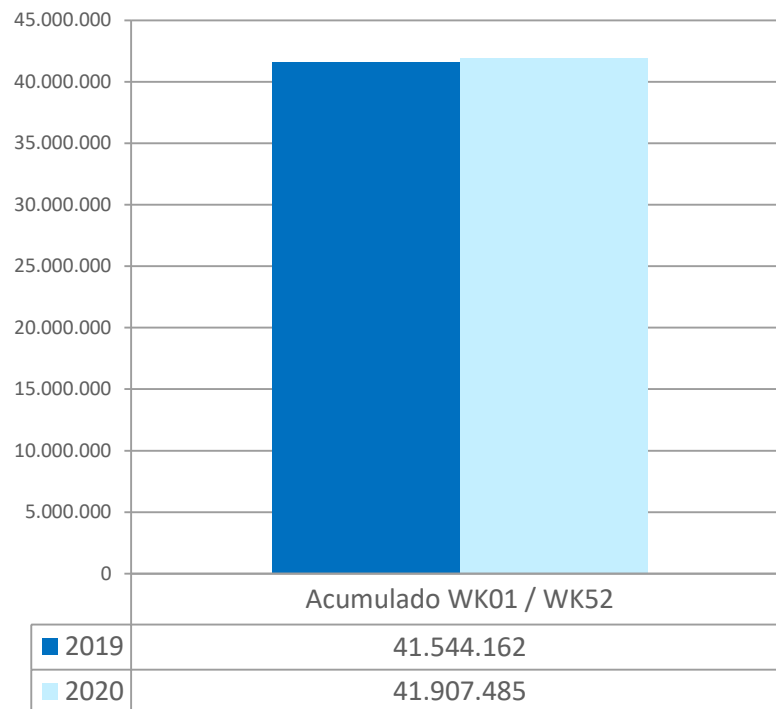
VALOR



A VARIAÇÃO DE -0,48%

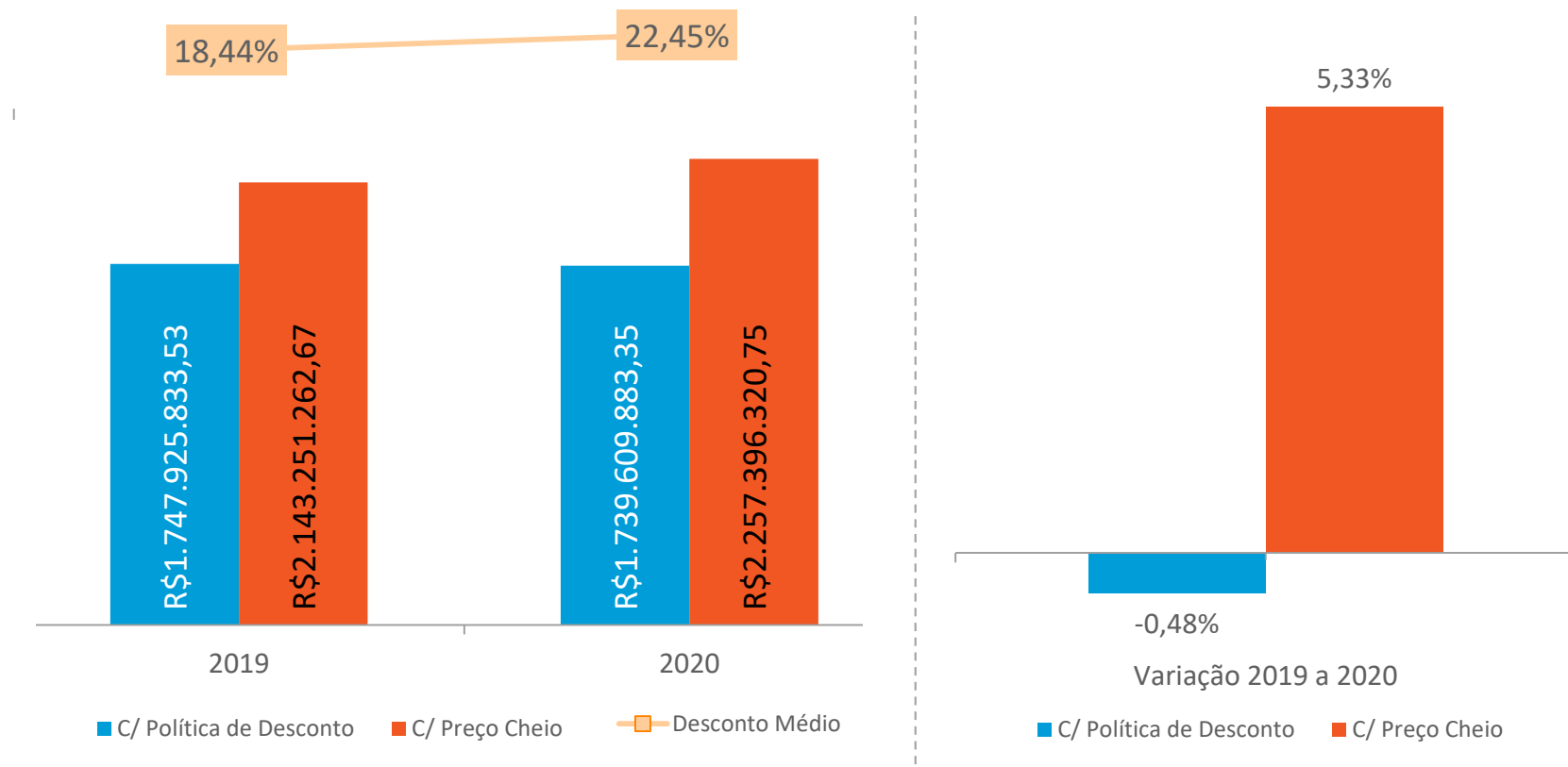
A VARIAÇÃO DE 0,87%

VOLUME



COMPARATIVO DO FATURAMENTO CHEIO E COM DESCONTO

ANALISANDO O FATURAMENTO COM PREÇO CHEIO (HIPOTÉTICO) OBSERVAMOS UMA VARIAÇÃO DE **5,33%**

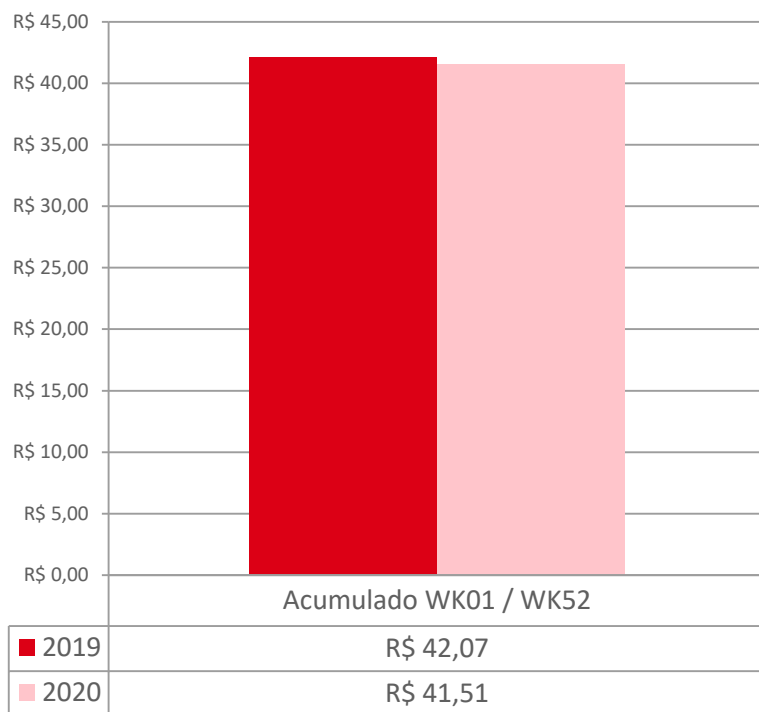


NOTA

Faturamento "C/ Política de Desconto" refere-se ao valor efetivamente vendido com os descontos aplicados pelas redes varejistas
Faturamento "C/ Preço Cheio" situação hipotética onde todos os títulos são vendido pelo preço de capa

R\$ MÉDIO E ISBNs VENDIDOS 2020 X 2019

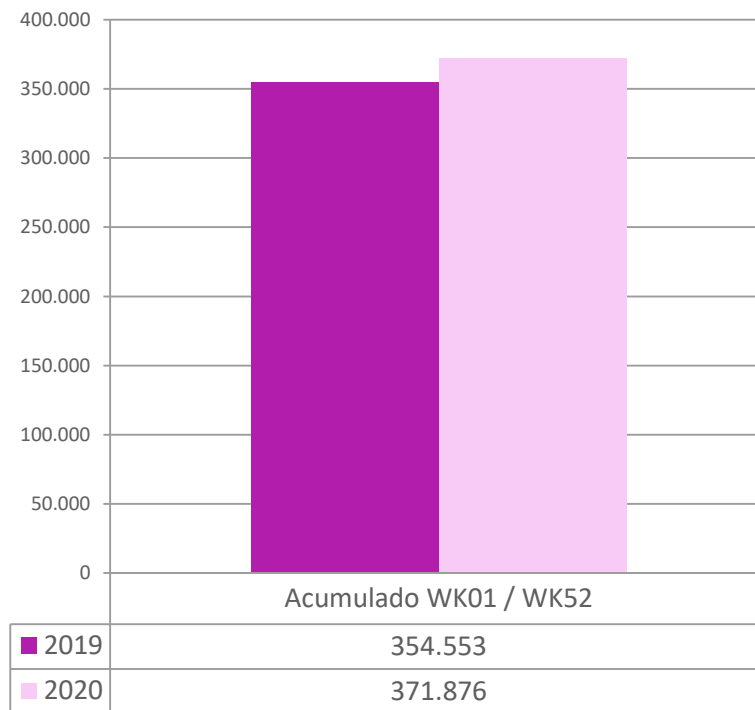
PREÇO MÉDIO



A VARIAÇÃO DE -1,34%

A VARIAÇÃO DE 4,89%

ISBNs



EVOLUÇÃO DO DESCONTO MÉDIO 2020 X 2019

GÊNEROS APRESENTAM AUMENTO NO DESCONTO MÉDIO: *FICÇÃO (4,4 p.p.)*, *NÃO FICÇÃO ESPECIALISTA (3,9 p.p.)*, *NÃO FICÇÃO TRADE (4,4 p.p.)* E *INFANTIL, JUVENIL E EDUCACIONAL (4,3 p.p.)*

DESC. MÉDIO - ACUMULADO

| 2019 | 2020 | Varição |
|--------|--------|-----------|
| 18,45% | 22,94% | 4,49 p.p. |

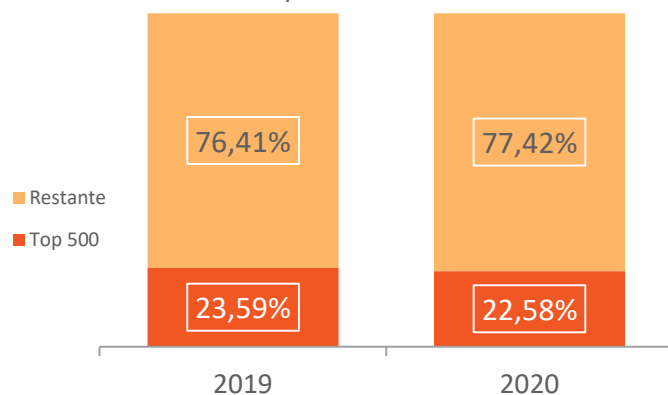


T. Mercado – Desconto médio por período | Períodos de 01 a 13 (2020 X 2019)
 Fonte: Nielsen | Nielsen BookScan

IMPORTÂNCIA DOS TOP 500

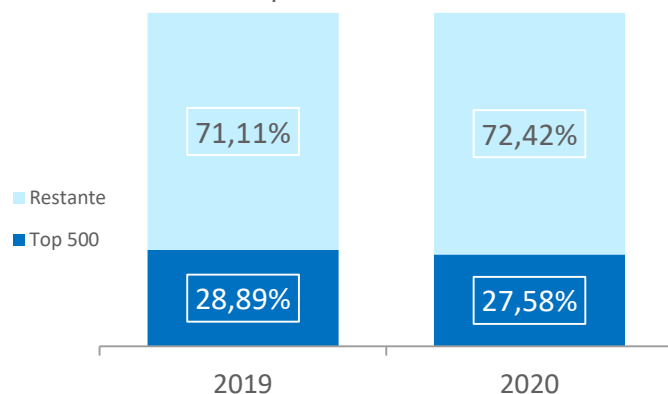
VARIAÇÃO IMPORTÂNCIA DOS TOP 500 2020 X 2019: **-1,00 p.p. VALOR** | **-1,31 p.p. VOLUME**

% Importância em VALOR



| TOP 500 | 2019 | 2020 | Variação |
|-------------|----------|----------|-----------|
| R\$ Médio | R\$34,35 | R\$34,00 | -1,03% |
| Desc. Médio | 24,92% | 31,26% | 6,34 p.p. |

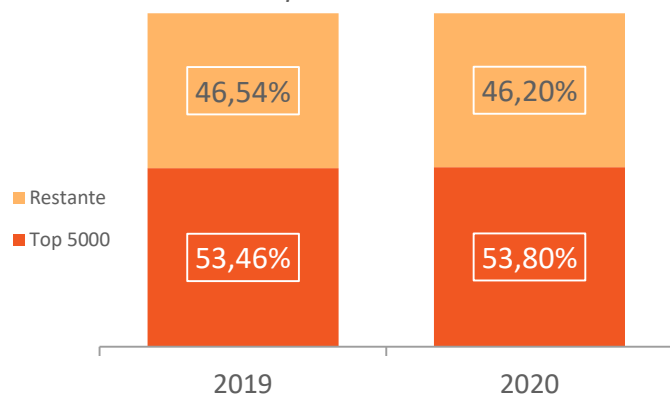
% Importância em VOLUME



IMPORTÂNCIA DOS TOP 5000

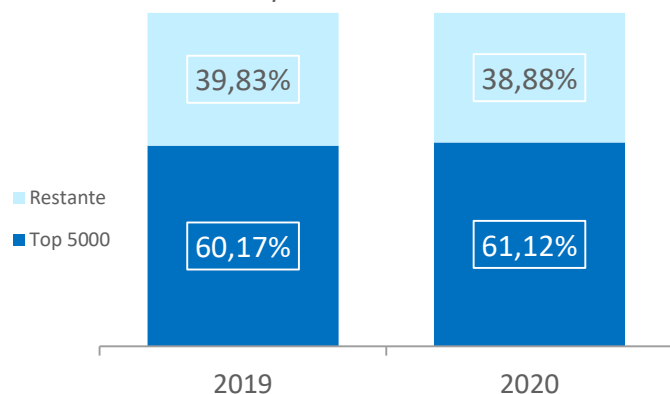
VARIAÇÃO IMPORTÂNCIA DOS TOP 5000 2020 X 2019: **0,34 p.p. VALOR** | **0,95 p.p, VOLUME**

% Importância em VALOR

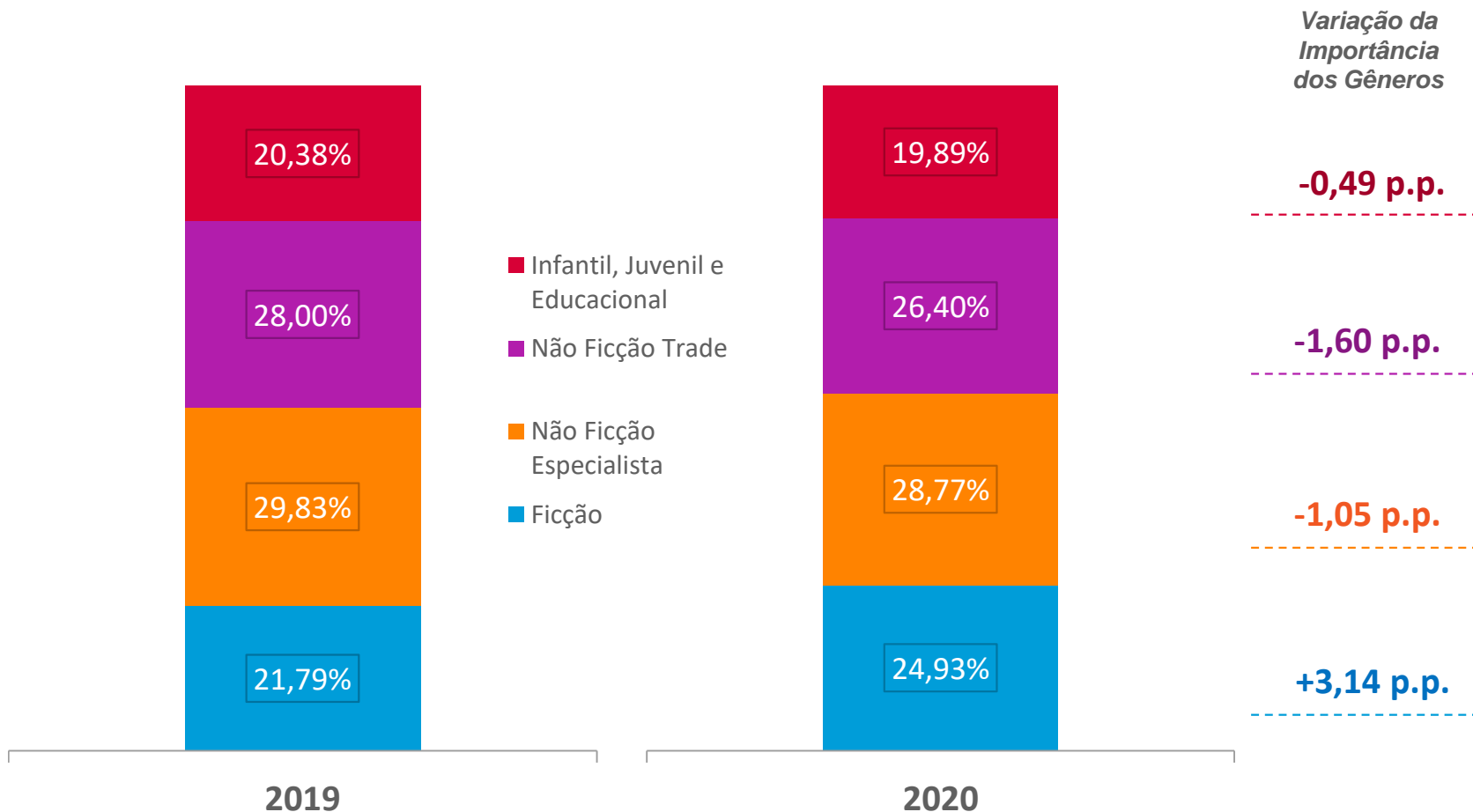


| TOP 5000 | 2019 | 2020 | Variação |
|-------------|----------|----------|-----------|
| R\$ Médio | R\$37,38 | R\$36,54 | -2,25% |
| Desc. Médio | 23,65% | 29,12% | 5,47 p.p. |

% Importância em VOLUME



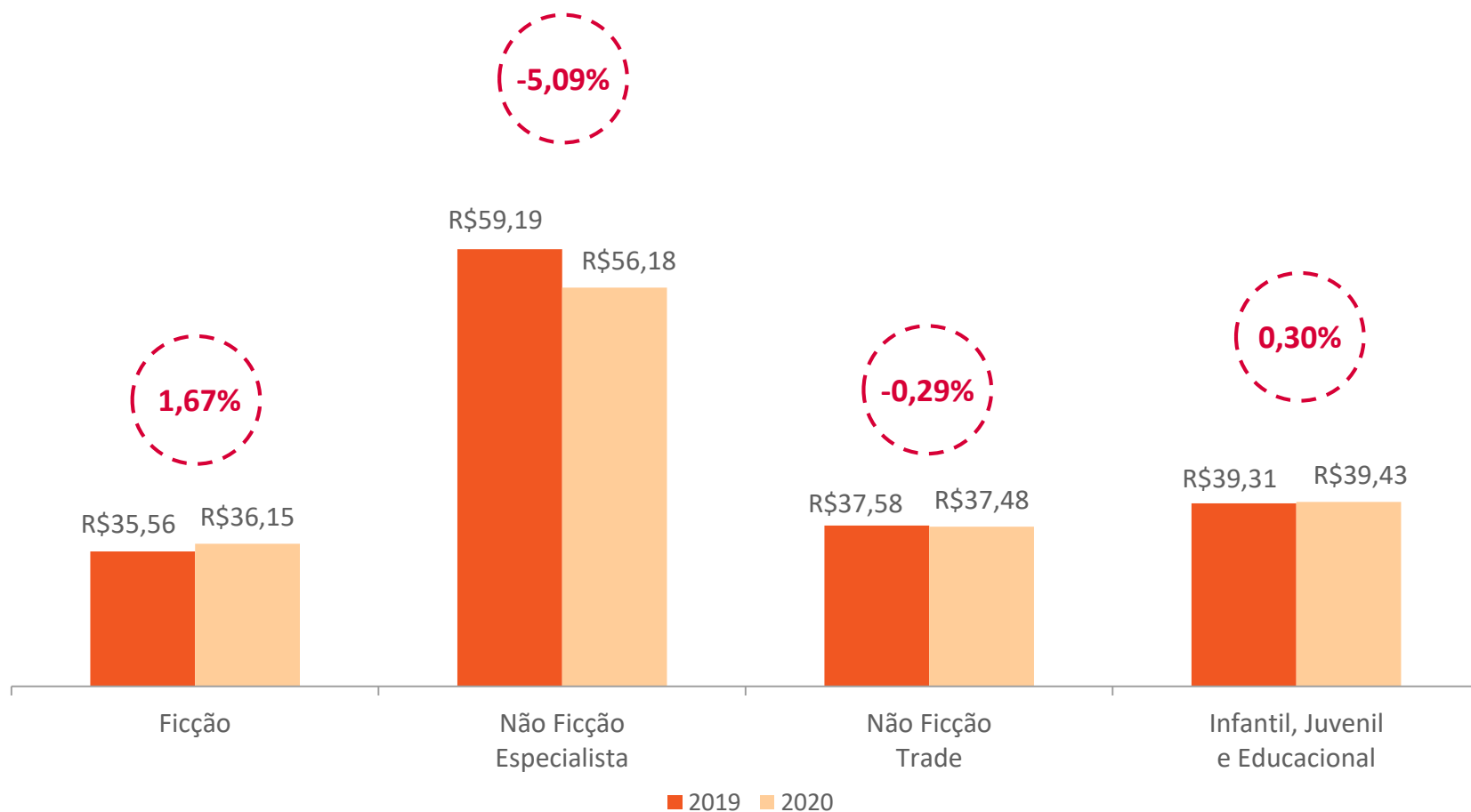
IMPORTÂNCIA DOS GÊNEROS – FATURAMENTO



T. Mercado – Acumulado WK01 / WK52: 2019 (31/12/2018 a 29/12/2019) x 2020 (30/12/2019 a 27/12/2020)
 Fonte: Nielsen | Nielsen BookScan

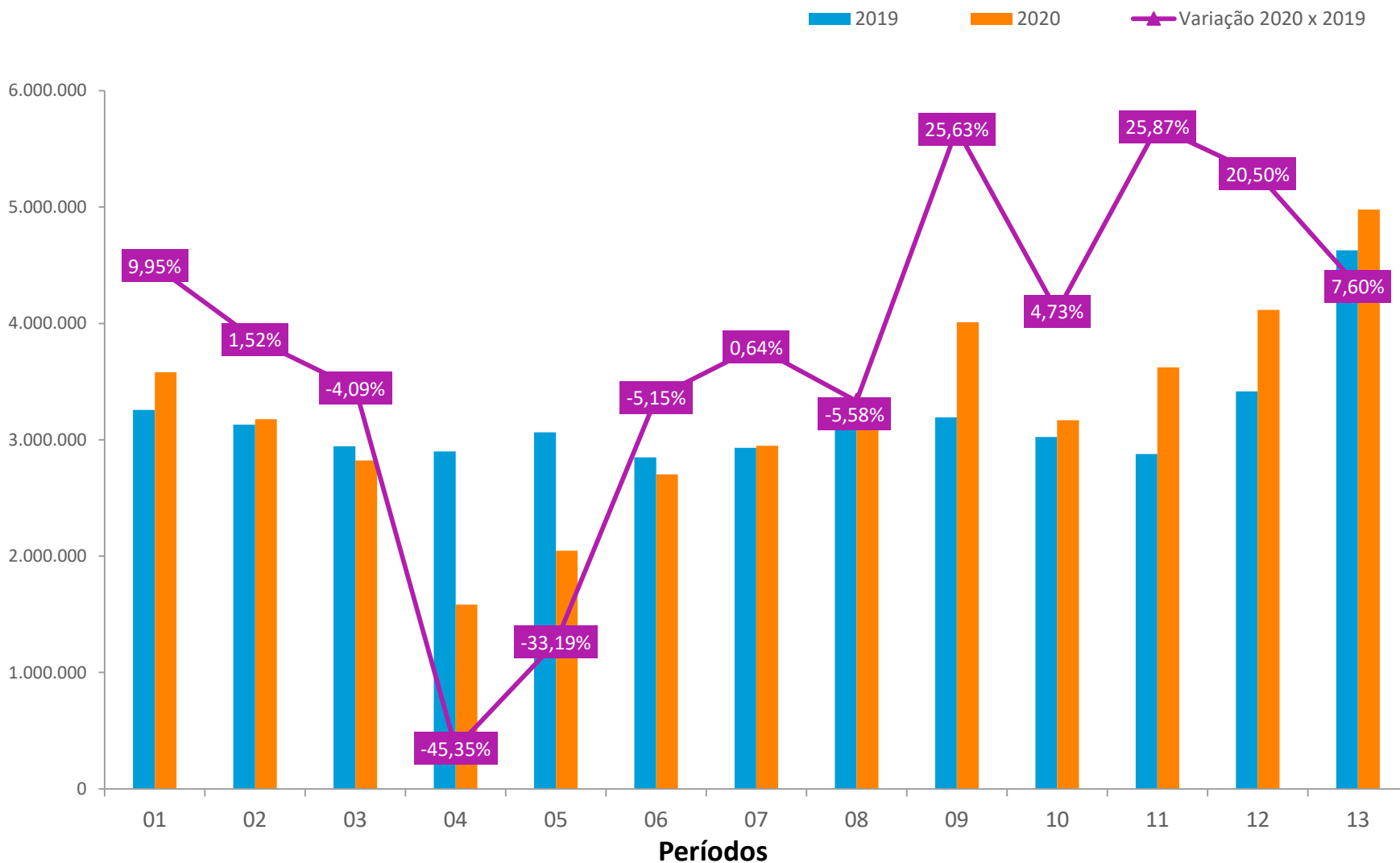
PREÇO MÉDIO DOS GÊNEROS

NÃO FICÇÃO ESPECIALISTA APRESENTA PREÇO DE CAPA ESTÁVEL (0%) ENQUANTO FICÇÃO, NÃO FICÇÃO TRADE E INFANTIL, JUVENIL E EDUCACIONAL APRESENTAM AUMENTO EM 8%, 5% E 6% CONSECUTIVAMENTE



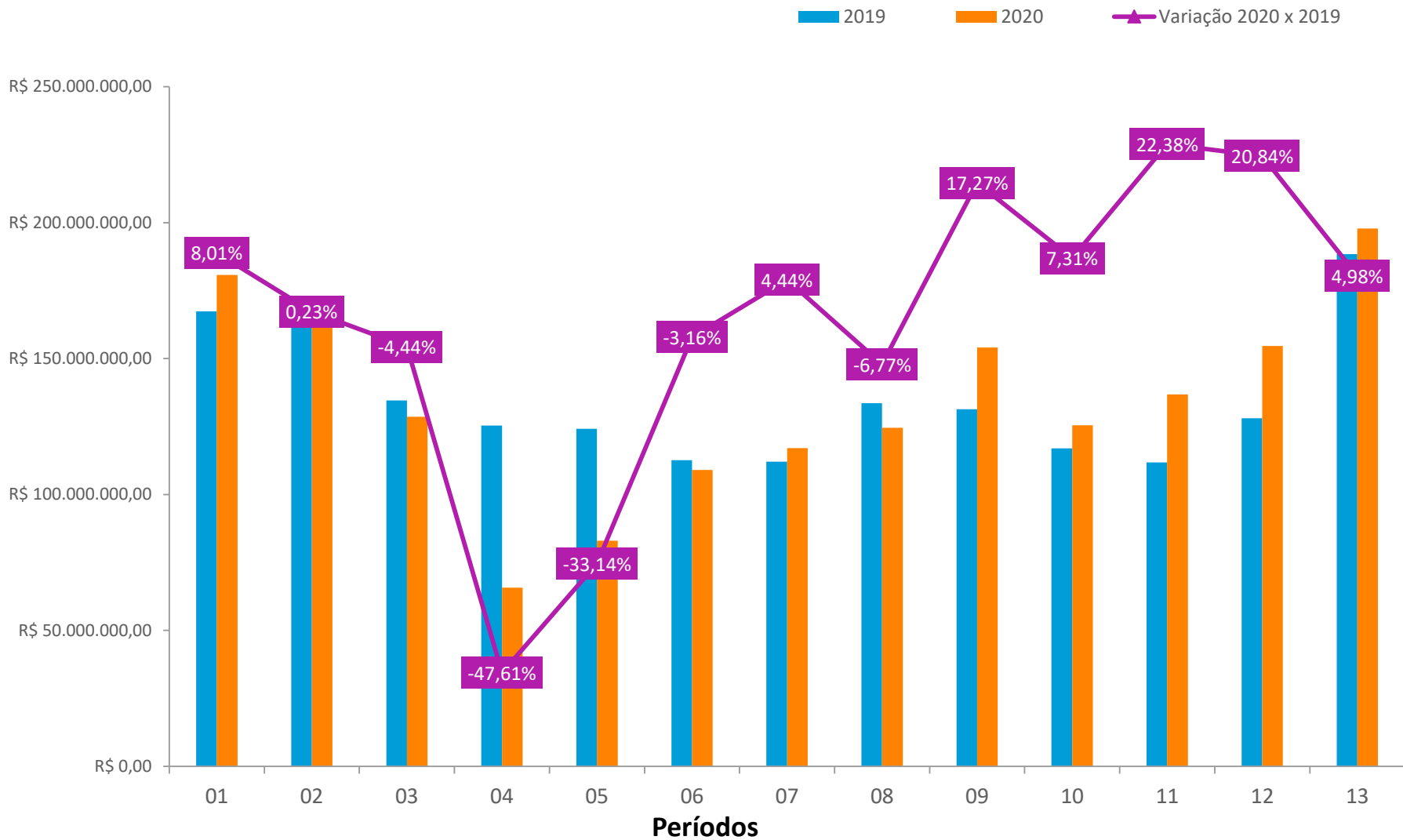
COMPARATIVOS EVOLUÇÃO DOS PERÍODOS *2020 X 2019*

COMPARATIVO VOLUME – 2020 X 2019



T. Mercado – Períodos de 01 a 13 (2020 X 2019)
 Fonte: Nielsen | Nielsen BookScan

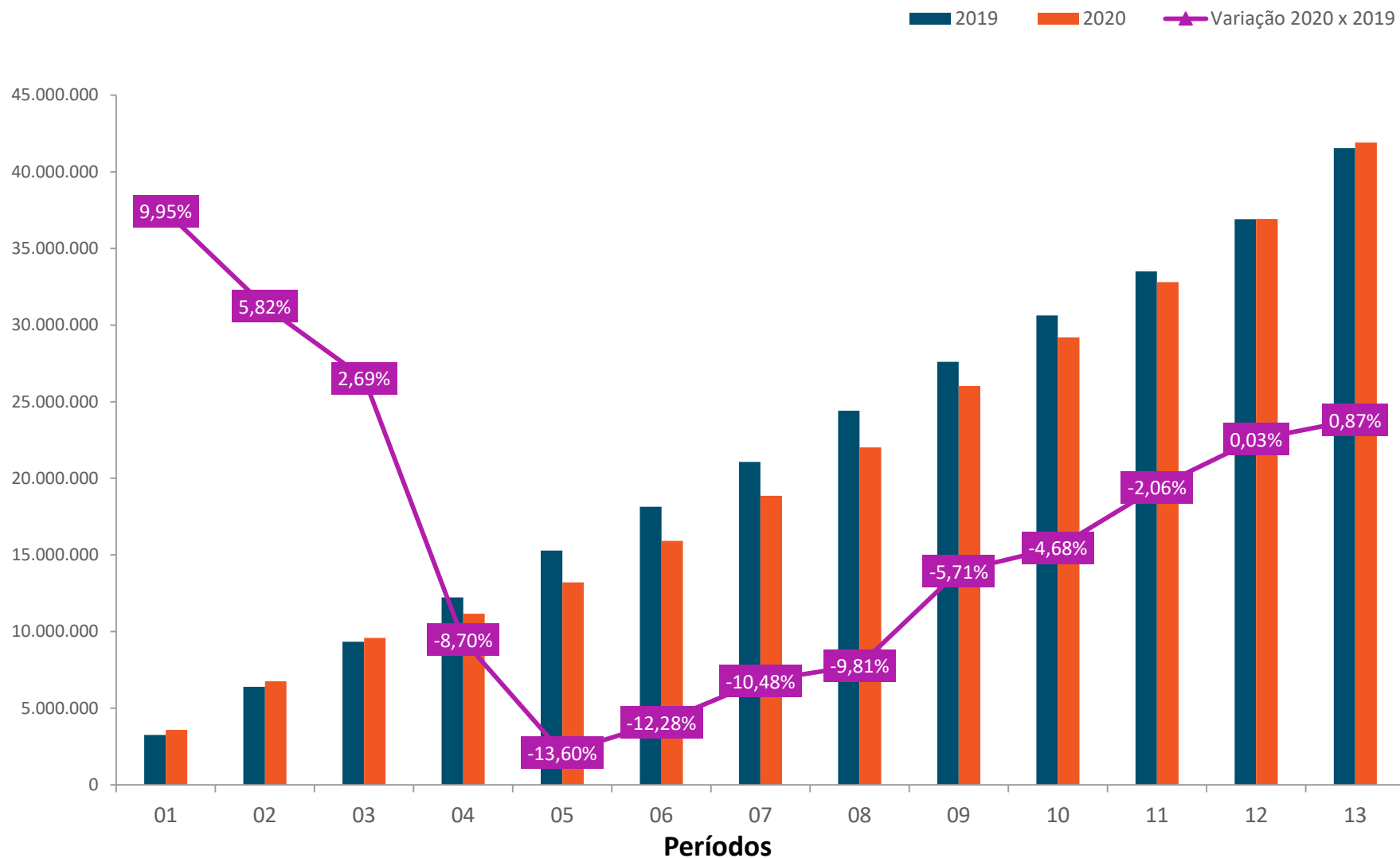
COMPARATIVO VALOR – 2020 X 2019



T. Mercado – Períodos de 01 a 13 (2020 X 2019)
 Fonte: Nielsen | Nielsen BookScan

COMPARATIVO ACUMULADO VOLUME

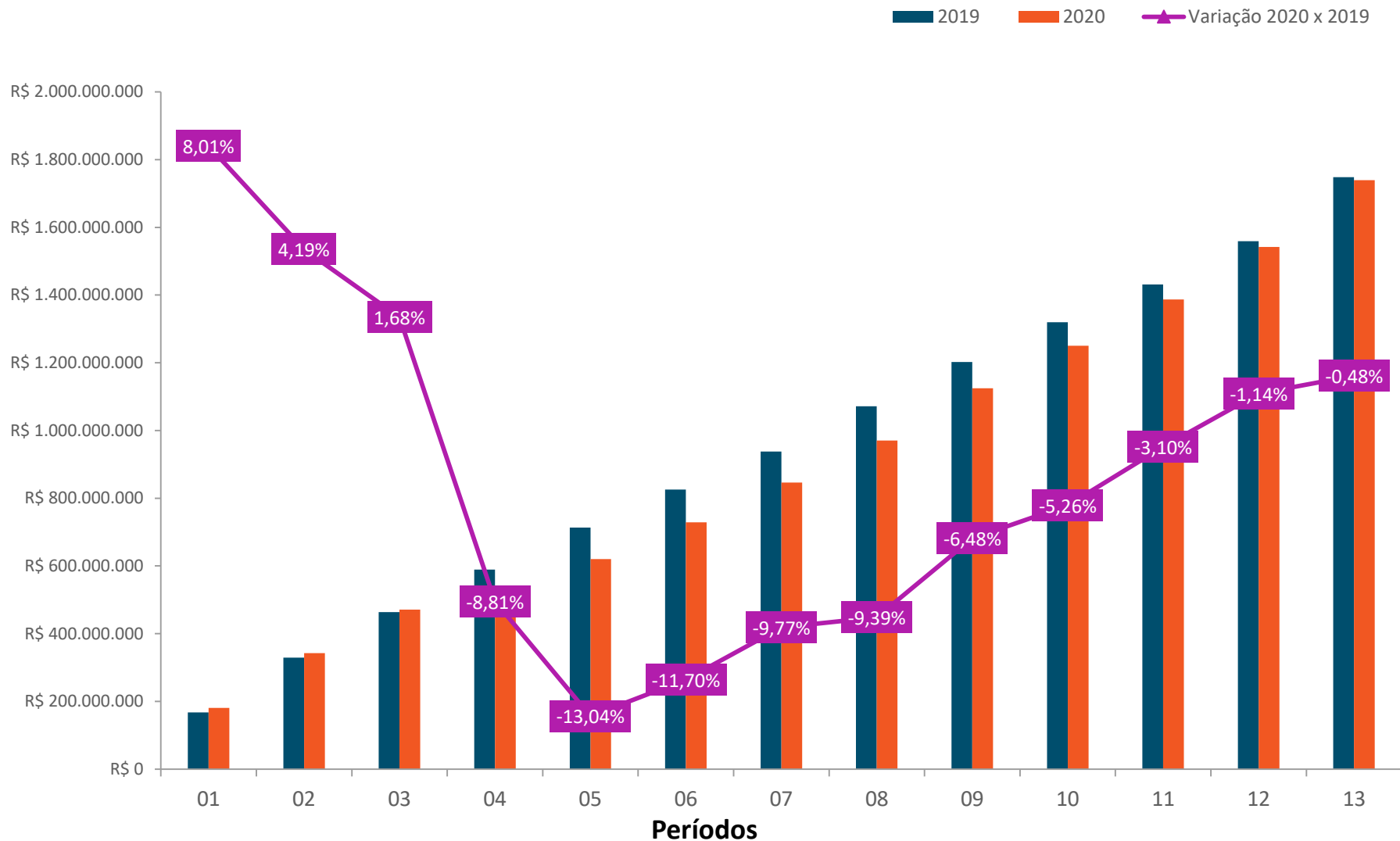
2020 X 2019



T. Mercado – Períodos de 01 a 13 (2020 X 2019)
 Fonte: Nielsen | Nielsen BookScan

COMPARATIVO ACUMULADO VALOR

2020 X 2019



T. Mercado – Períodos de 01 a 13 (2020 X 2019)
 Fonte: Nielsen | Nielsen BookScan

OBRIGADO!



Nielsen BookScan Team

Nielsen Brasil

Bookscan_Brasil@nielsen.com



S N E L

Sindicato Nacional
dos Editores de Livros

SNEL

Sindicato Nacional dos Editores de Livros

www.snel.org.br

snel@snel.org.br



