



# PAINEL DAS VENDAS DE LIVROS NO BRASIL

*RESULTADOS: 2019 X 2018*

Abril, 2019

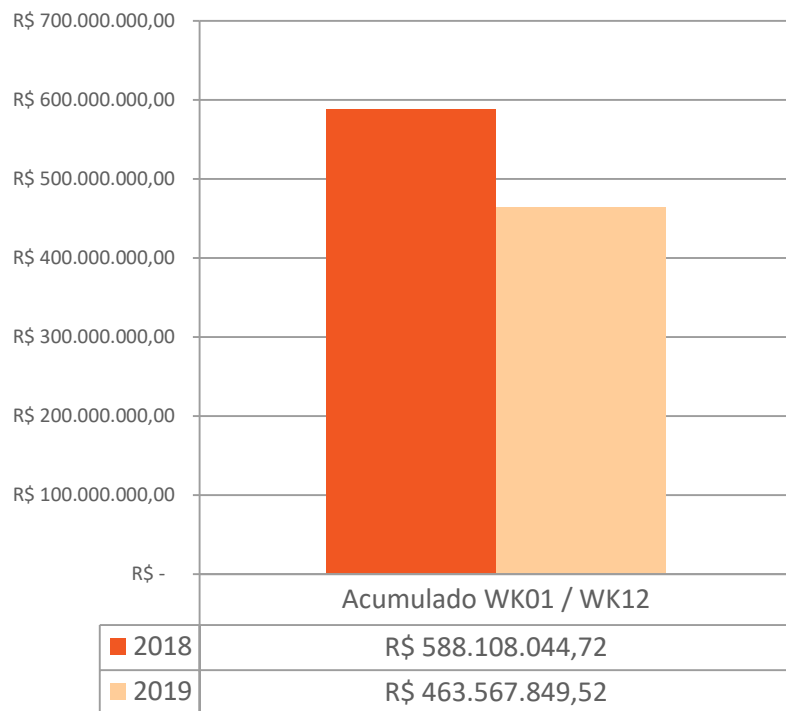
# COMPARATIVO 03º PERÍODO – 2019 X 2018

2018		2019	<i>Varição</i>
4.220.141	<b>VOLUME</b>	2.943.703	<b>-30,25%</b>
R\$180.486.165,76	<b>VALOR</b>	R\$134.607.420,41	<b>-25,42%</b>
141.653	<b>ISBN</b>	130.757	<b>-7,69%</b>
R\$42,77	<b>PREÇO MÉDIO</b>	R\$45,73	<b>6,92%</b>
22,21%	<b>DESCONTO MÉDIO</b>	15,57%	<b>-6,64 p.p.</b>

# FATURAMENTO E VOLUME 2019 X 2018

QUEDA ACENTUADA DAS VENDAS EM VOLUME E FATURAMENTO EM 2019 COMPARADO AO ANO DE 2018

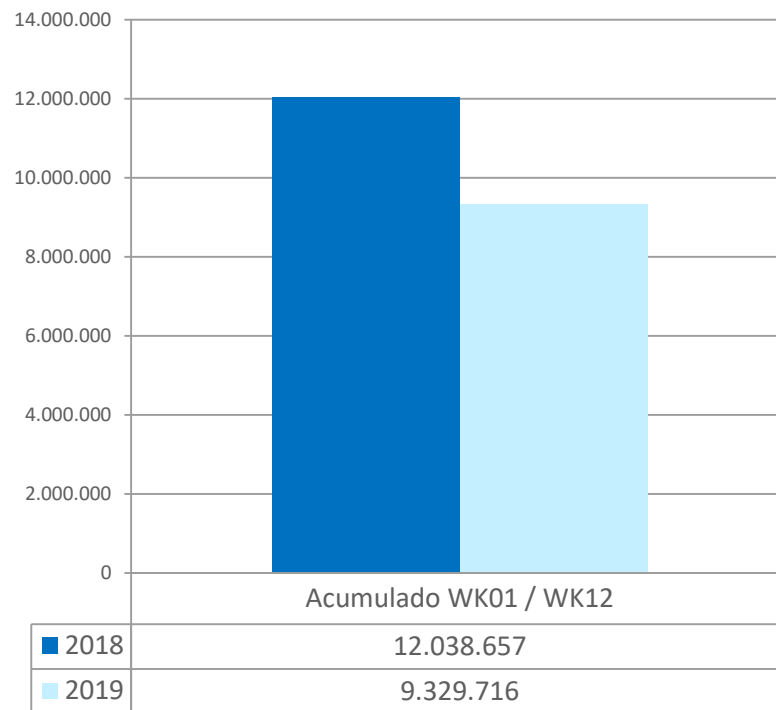
## VALOR



A VARIAÇÃO DE -21,18%

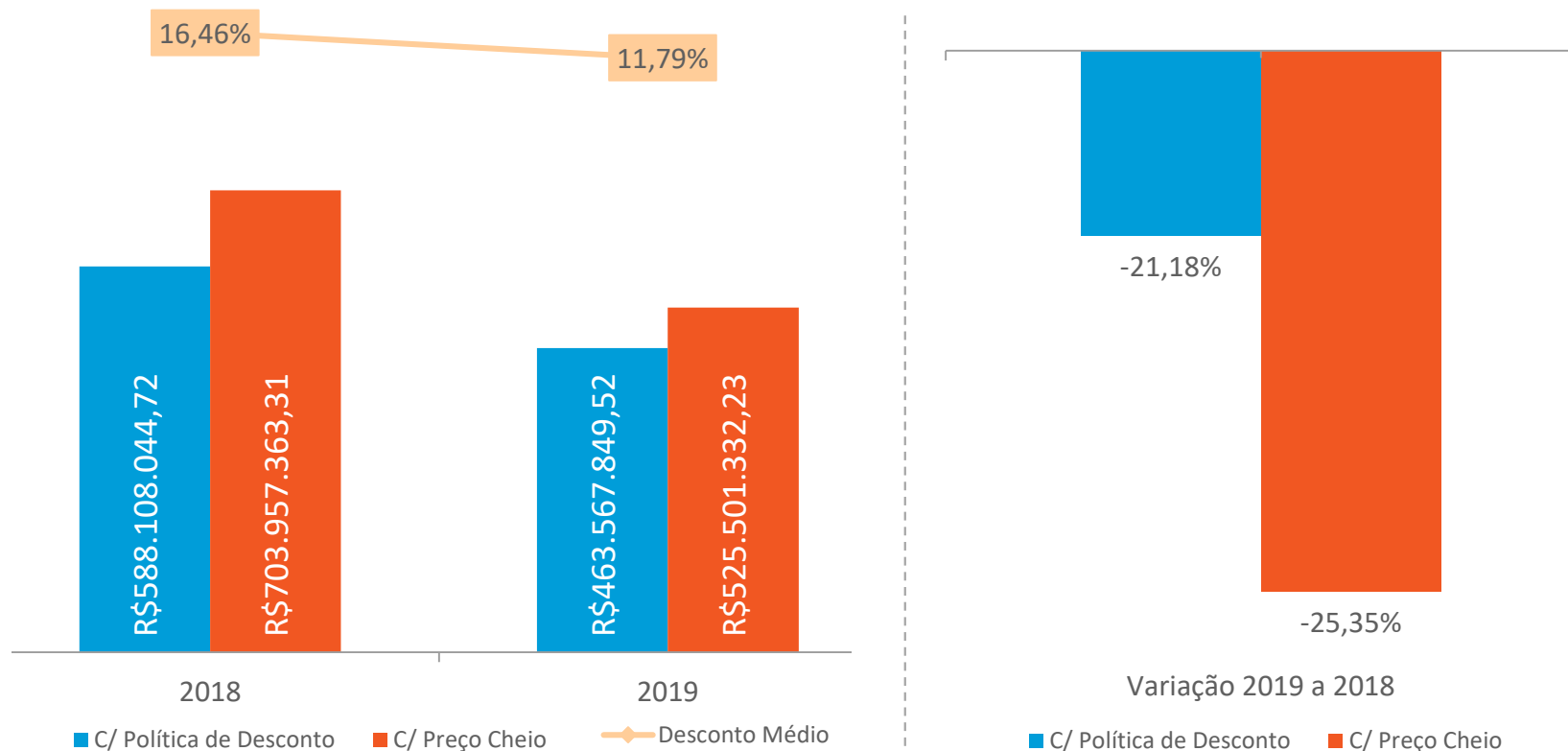
## A VARIAÇÃO DE -22,50%

## VOLUME



# COMPARATIVO DO FATURAMENTO CHEIO E COM DESCONTO

ANALISANDO O FATURAMENTO COM PREÇO CHEIO (HIPOTÉTICO) OBSERVAMOS UMA VARIAÇÃO DE **-25,35%**



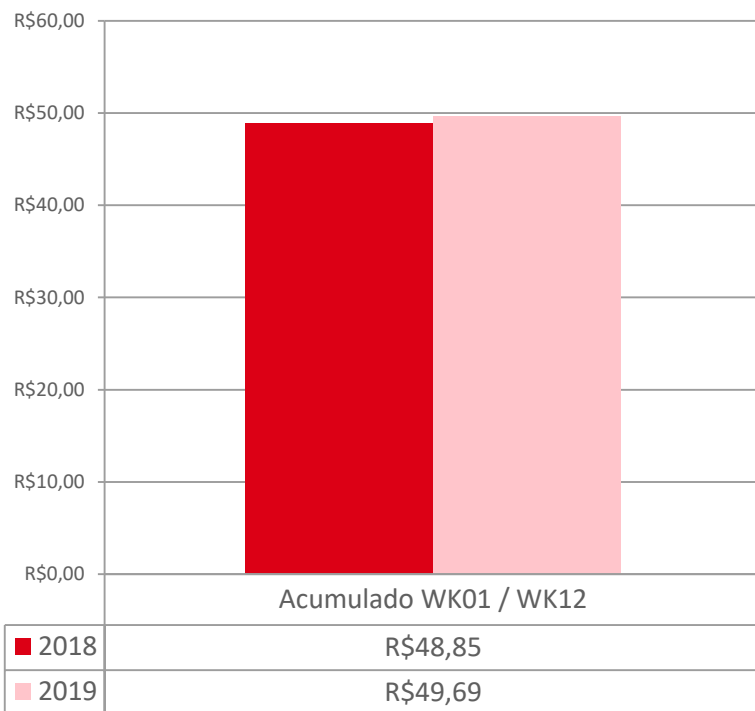
## NOTA

Faturamento "C/ Política de Desconto" refere-se ao valor efetivamente vendido com os descontos aplicados pelas redes varejistas  
Faturamento "C/ Preço Cheio" situação hipotética onde todos os títulos são vendido pelo preço de capa

# R\$ MÉDIO E ISBNs VENDIDOS 2019 X 2018

QUEDA ACENTUADA DAS VENDAS EM VOLUME E FATURAMENTO EM 2019 COMPARADO AO ANO DE 2018

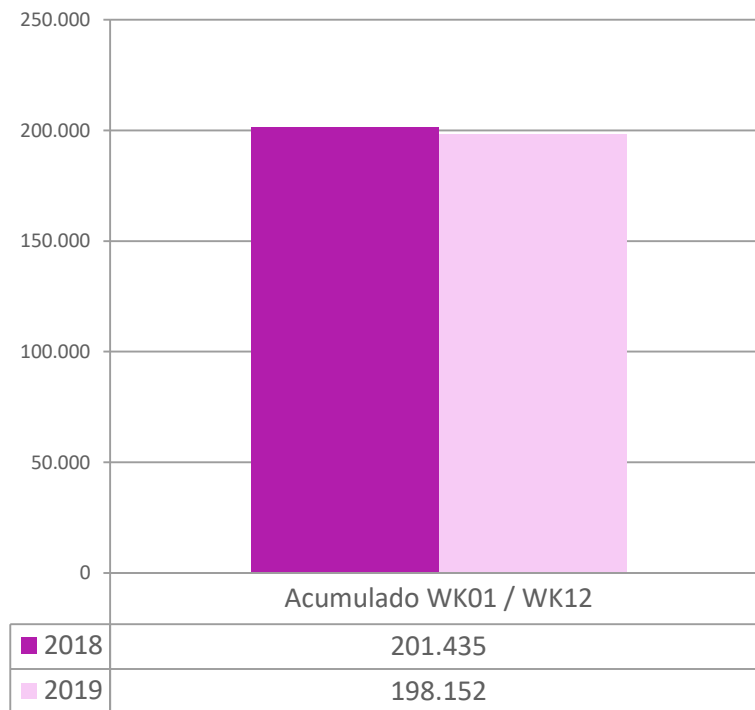
## PREÇO MÉDIO



A VARIAÇÃO DE 1,71%

## A VARIAÇÃO DE -1,63%

## ISBNs




# EVOLUÇÃO DO DESCONTO MÉDIO 2019 X 2018

QUEDA DO DESCONTO MÉDIO DO TOTAL MERCADO É REFLEXO DA QUEDA DO DESCONTO NOS GÊNEROS FICÇÃO (-8,5 p.p.), NÃO FICÇÃO TRADE (-6,0 p.p.) E INFANTIL, JUVENIL E EDUCACIONAL (-4,9 p.p.)

**DESC. MÉDIO - ACUMULADO**

2018	2019	Varição
16,46%	11,79%	-4,67 p.p.



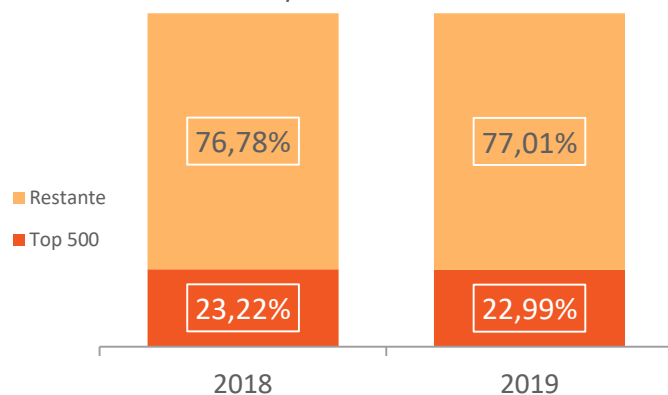
T. Mercado – Desconto médio por período | Períodos de 01 a 13 (2019 X 2018)  
 Fonte: Nielsen | Nielsen BookScan

■ 2018  
 ■ 2019

# IMPORTÂNCIA DOS TOP 500

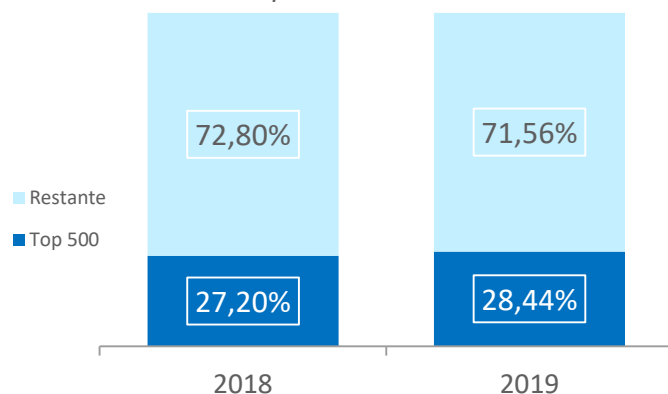
VARIAÇÃO IMPORTÂNCIA DOS TOP 500 2019 X 2018: **-0,22 p.p. VALOR** | **1,24 p.p. VOLUME**

% Importância em VALOR



TOP 500	2018	2019	Variação
R\$ Médio	R\$41,70	R\$40,18	-3,66 p.p.
Desc. Médio	23,15%	17,84%	-5,31 p.p.

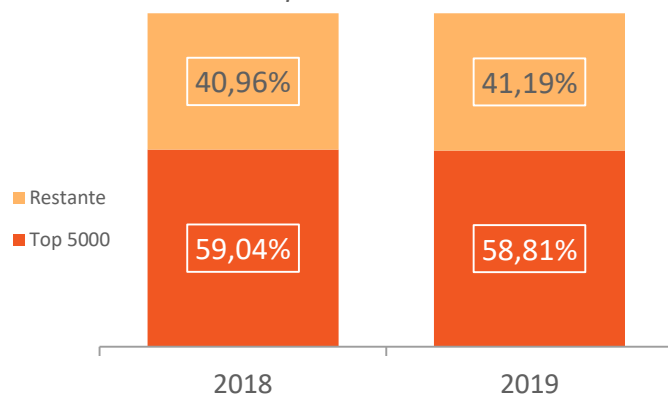
% Importância em VOLUME



# IMPORTÂNCIA DOS TOP 5000

VARIAÇÃO IMPORTÂNCIA DOS TOP 5000 2019 X 2018: **-0,22 p.p. VALOR** | **0,09 p.p. VOLUME**

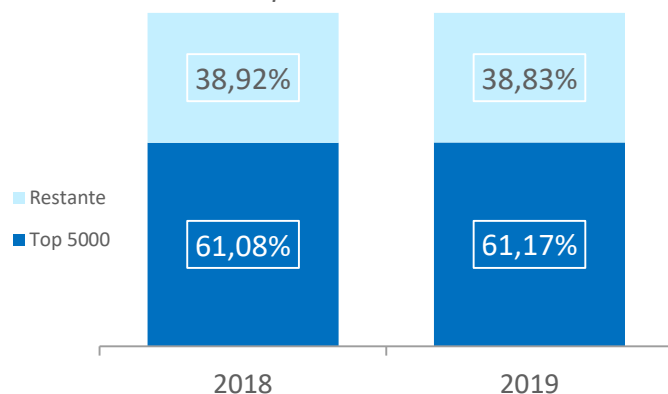
% Importância em VALOR



## TOP 5000

	2018	2019	Variação
R\$ Médio	R\$47,22	R\$47,77	1,18 p.p.
Desc. Médio	20,47%	14,58%	-5,89 p.p.

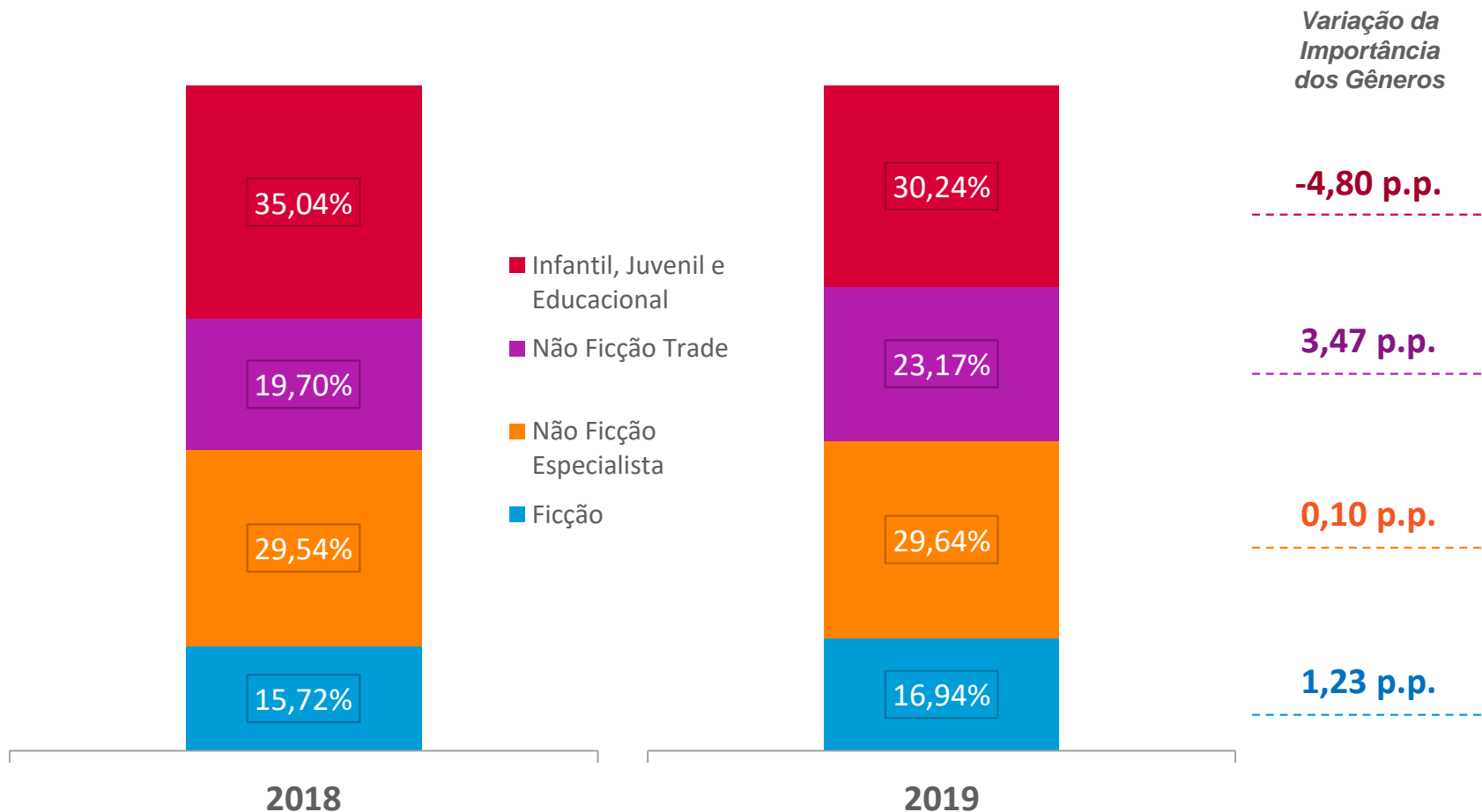
% Importância em VOLUME





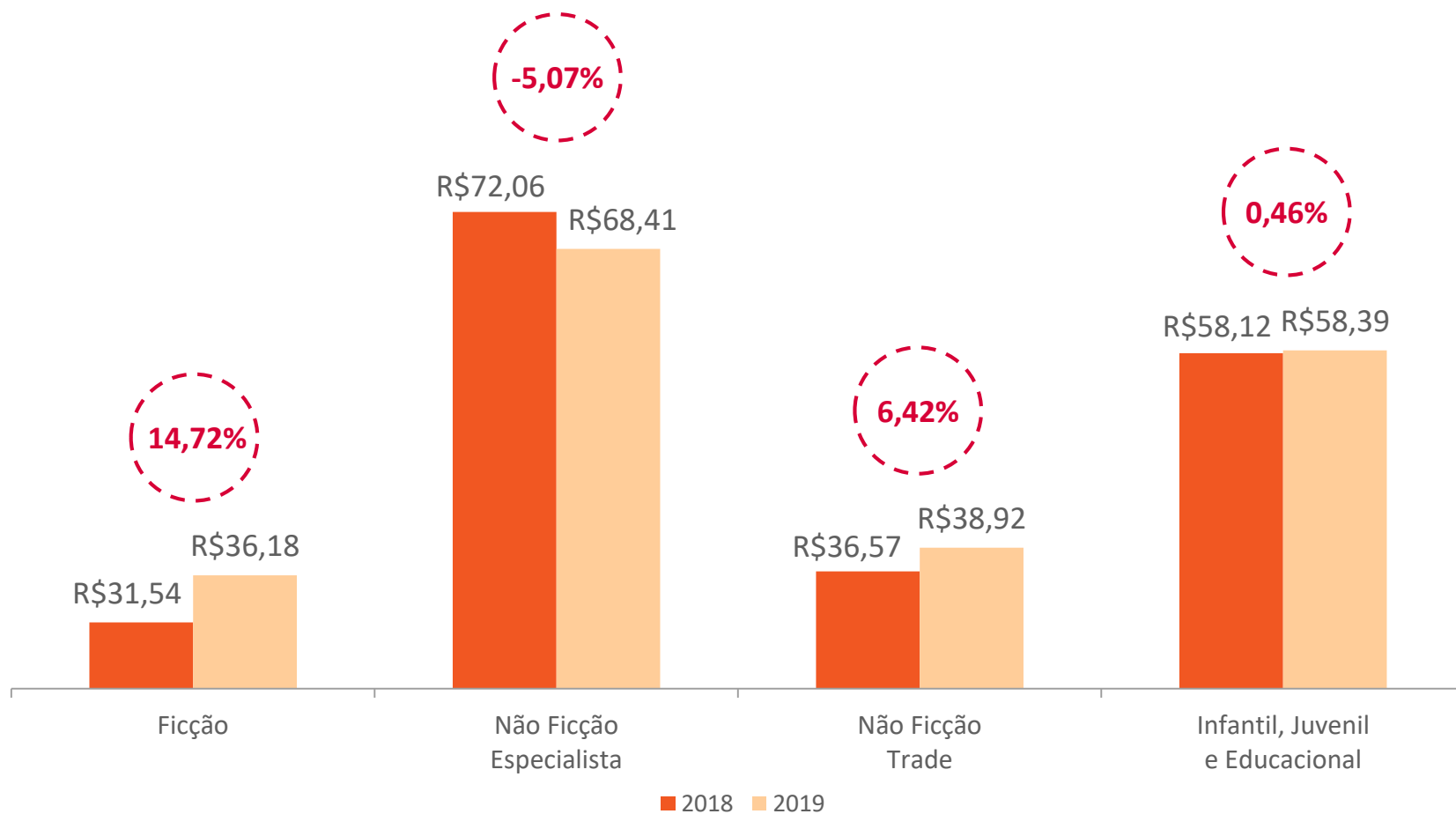
# IMPORTÂNCIA DOS GÊNEROS – FATURAMENTO

DESTAQUE PARA O CRESCIMENTO DA IMPORTÂNCIA DO GÊNERO *NÃO FICÇÃO TRADE*



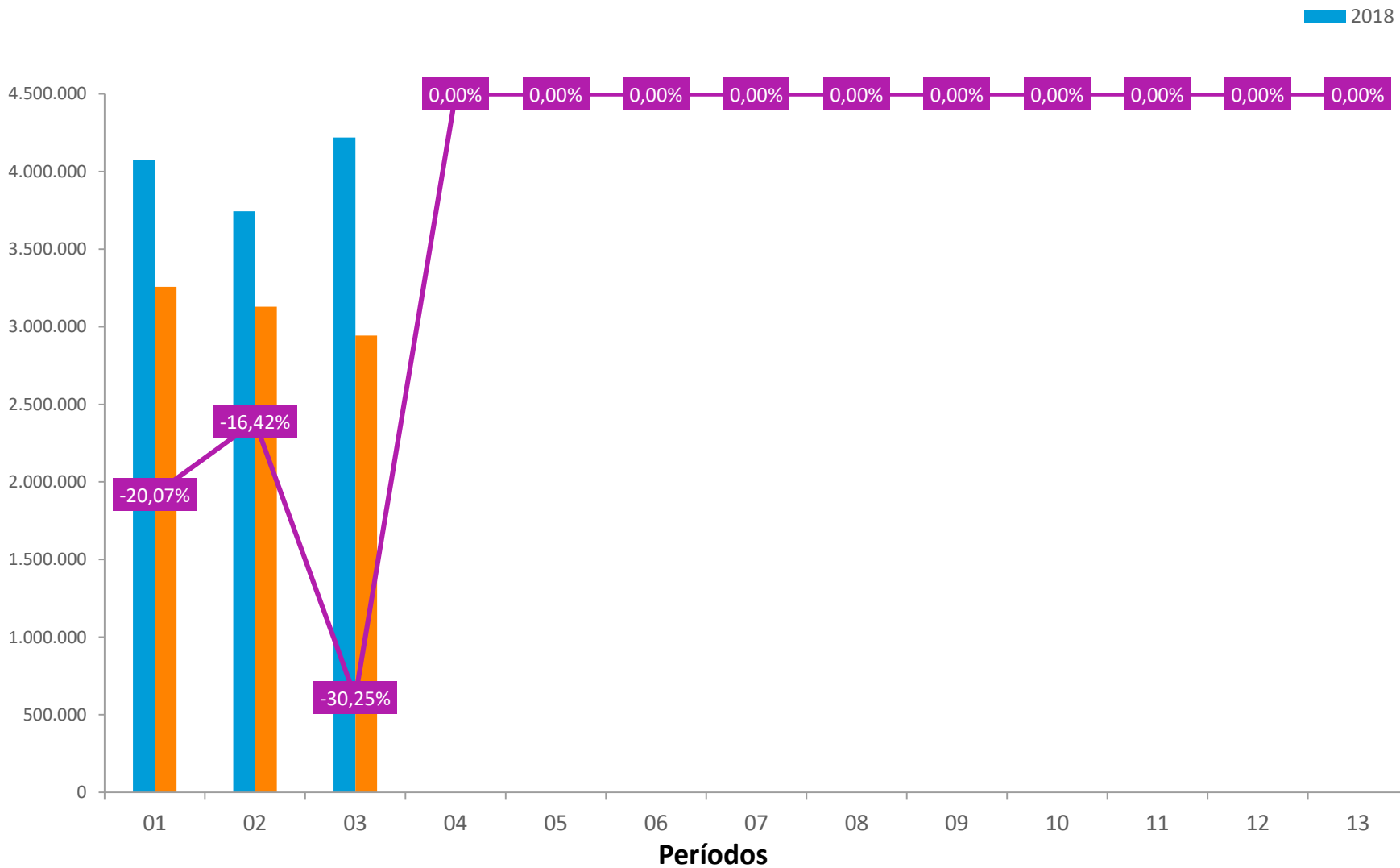
# PREÇO MÉDIO DOS GÊNEROS

PREÇO DE CAPA DE *NÃO FICÇÃO ESPECIALISTA* APRESENTA QUEDA DE **-8%**.



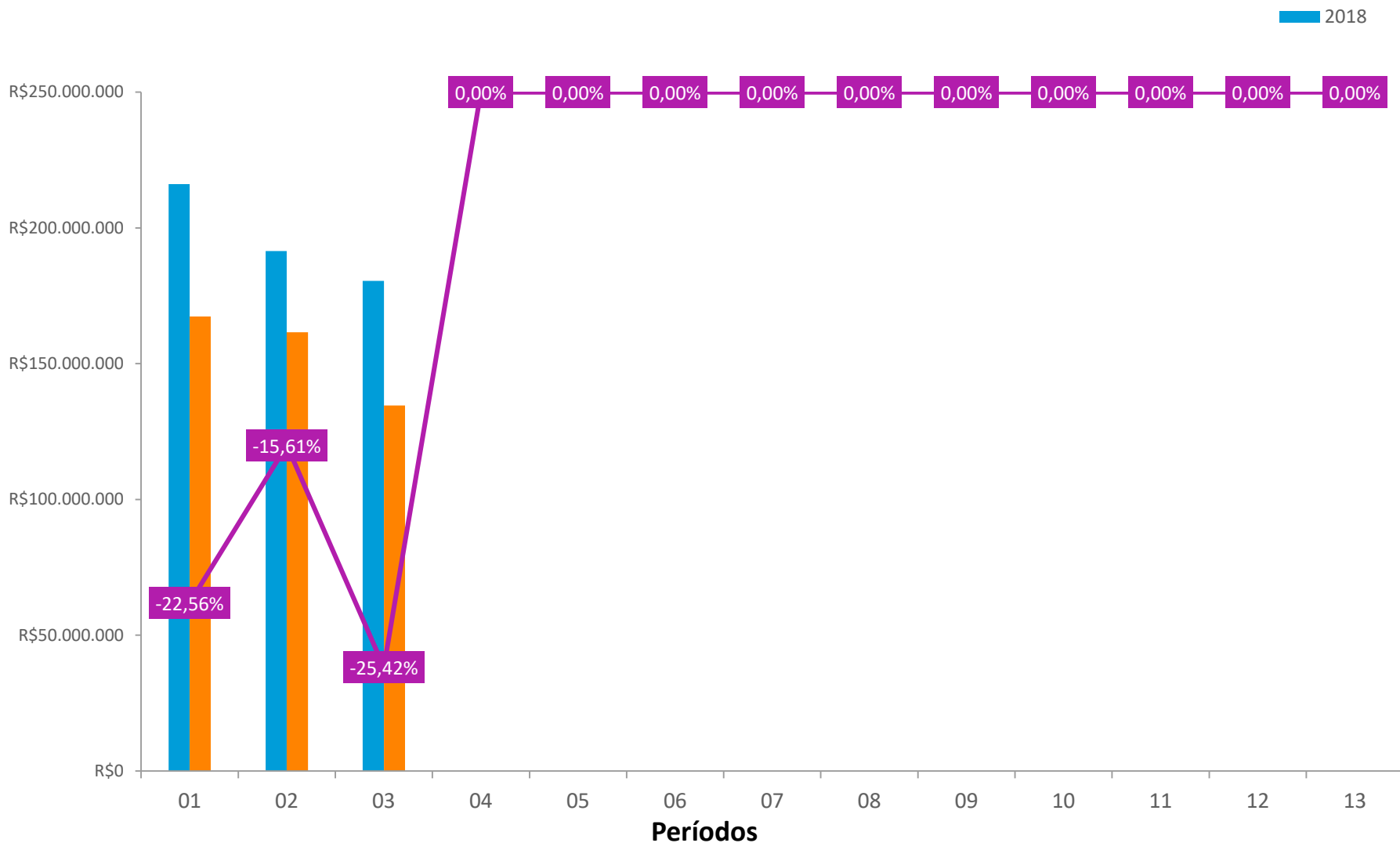
# COMPARATIVOS EVOLUÇÃO DOS PERÍODOS *2019 X 2018*

# COMPARATIVO VOLUME – 2019 X 2018



T. Mercado – Períodos de 01 a 13 (2019 X 2018)  
 Fonte: Nielsen | Nielsen BookScan

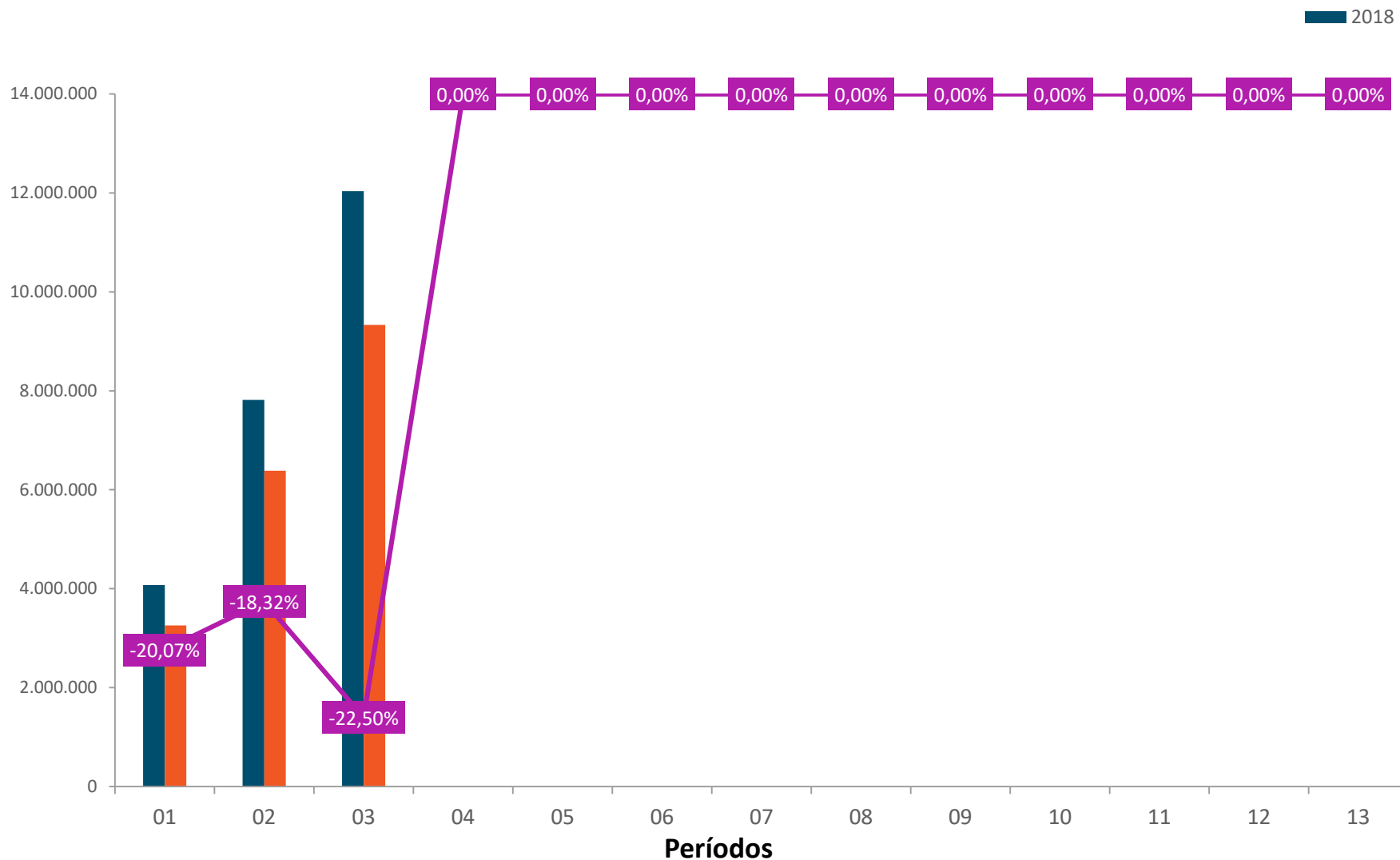
# COMPARATIVO VALOR – 2019 X 2018



T. Mercado – Períodos de 01 a 13 (2019 X 2018)  
 Fonte: Nielsen | Nielsen BookScan

# COMPARATIVO ACUMULADO VOLUME

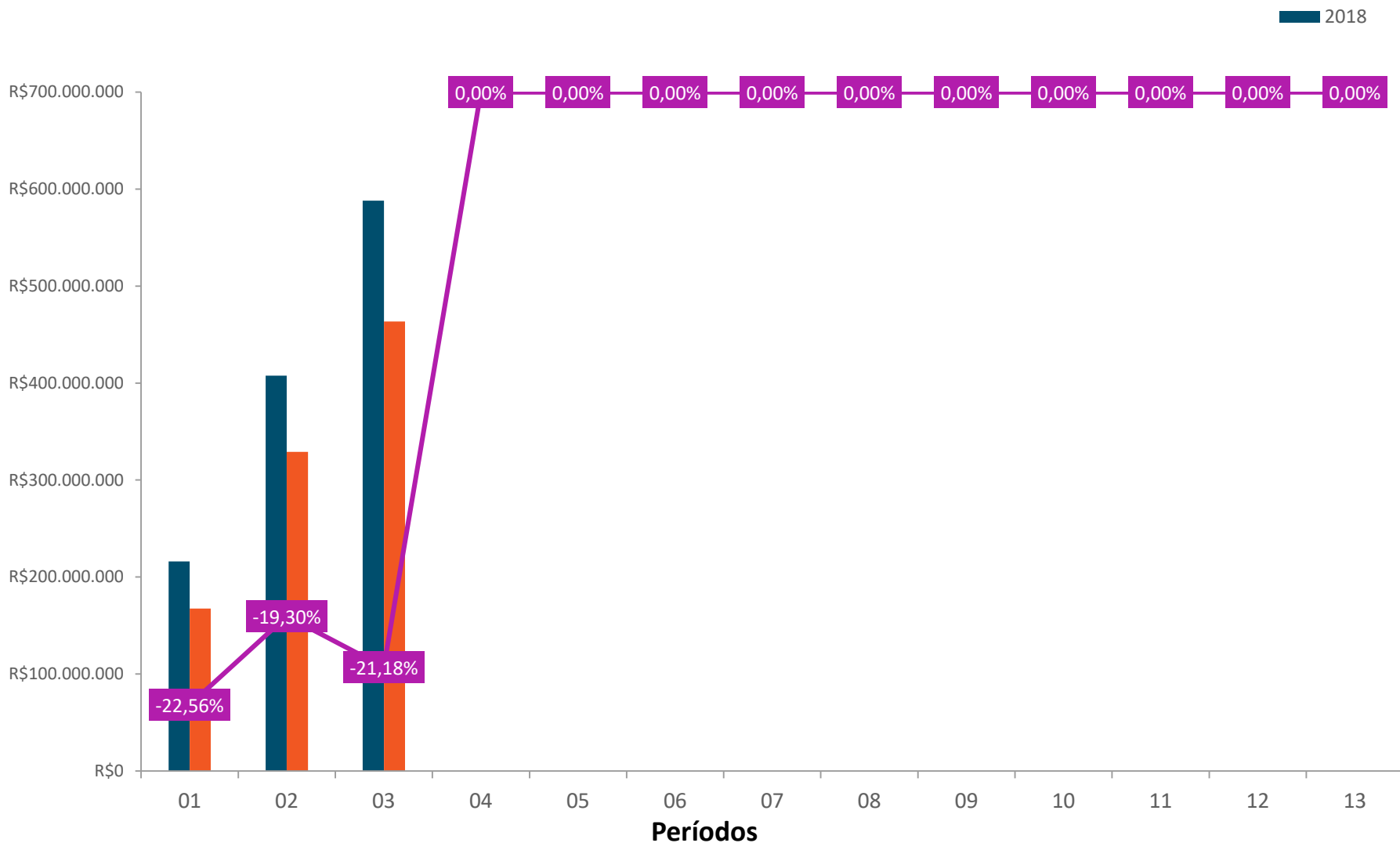
## 2019 X 2018



T. Mercado – Períodos de 01 a 13 (2019 X 2018)  
 Fonte: Nielsen | Nielsen BookScan

# COMPARATIVO ACUMULADO VALOR

## 2019 X 2018



T. Mercado – Períodos de 01 a 13 (2019 X 2018)  
 Fonte: Nielsen | Nielsen BookScan

# OBRIGADO!



Nielsen BookScan Team

Nielsen Brasil

[Bookscan\\_Brasil@nielsen.com](mailto:Bookscan_Brasil@nielsen.com)



SNEL

Sindicato Nacional dos Editores de Livros

[www.snel.org.br](http://www.snel.org.br)

[snel@snel.org.br](mailto:snel@snel.org.br)





