



# PAINEL DAS VENDAS DE LIVROS NO BRASIL

*RESULTADOS: 2017 X 2016*

Outubro, 2017

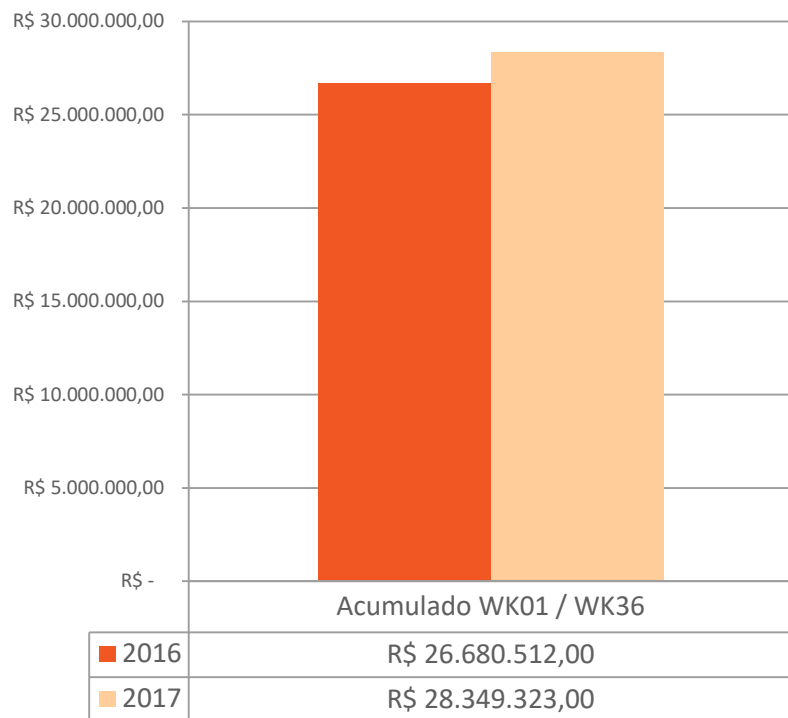
# COMPARATIVO 9º PERÍODO – 2016 X 2017

2016		2017	<i>Variação</i>
2.901.475	<b>VOLUME</b>	3.331.185	<b>14,81%</b>
R\$ 113.554.145,98	<b>VALOR</b>	R\$ 125.734.447,32	<b>10,73%</b>
111.862	<b>ISBN</b>	135.209	<b>20,87%</b>
R\$ 39,14	<b>PREÇO MÉDIO</b>	R\$ 37,74	<b>-3,56%</b>
21,48%	<b>DESCONTO MÉDIO</b>	27,54%	<b>6,06 p.p.</b>

# FATURAMENTO E VOLUME 2017 X 2016

CRESCIMENTO DAS VENDAS EM VOLUME E FATURAMENTO EM 2017 COMPARADO AO MESMO PERÍODO ACUMULADO EM 2016

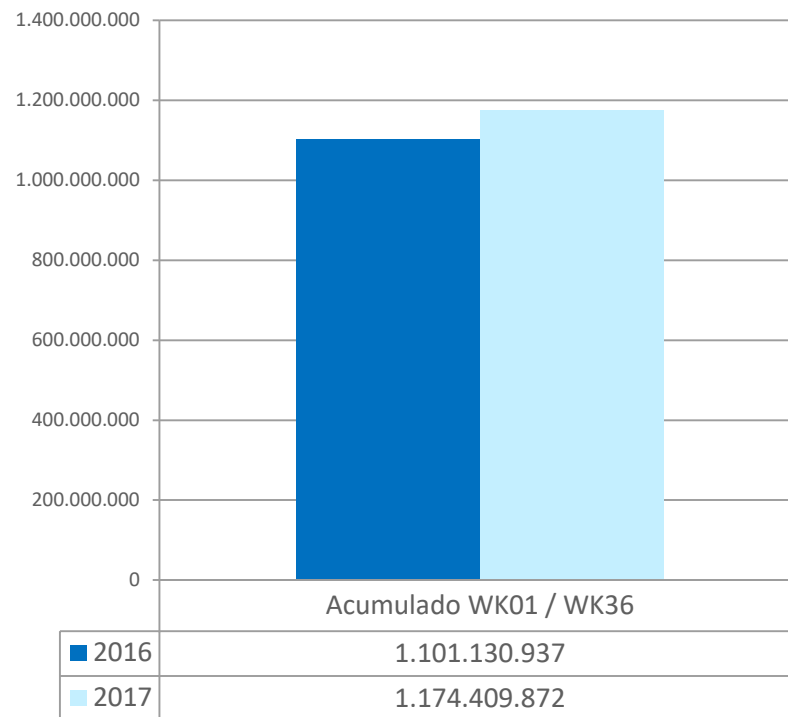
## VALOR



A VARIAÇÃO DE 6,25%

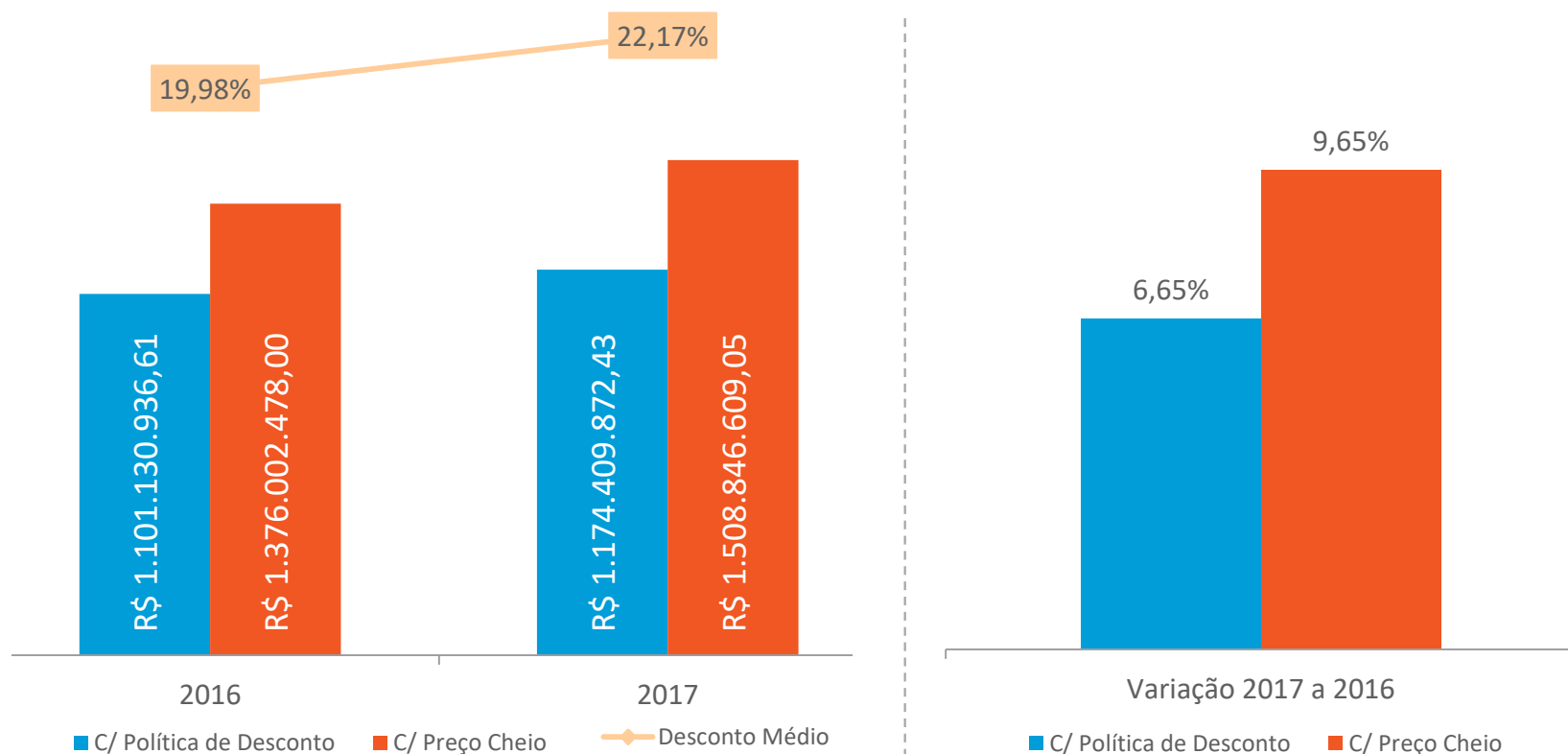
## A VARIAÇÃO DE 6,65%

## VOLUME



# COMPARATIVO DO FATURAMENTO CHEIO E COM DESCONTO

ANALISANDO O FATURAMENTO COM PREÇO CHEIO (HIPOTÉTICO) OBSERVAMOS UMA VARIAÇÃO DE 9,65%



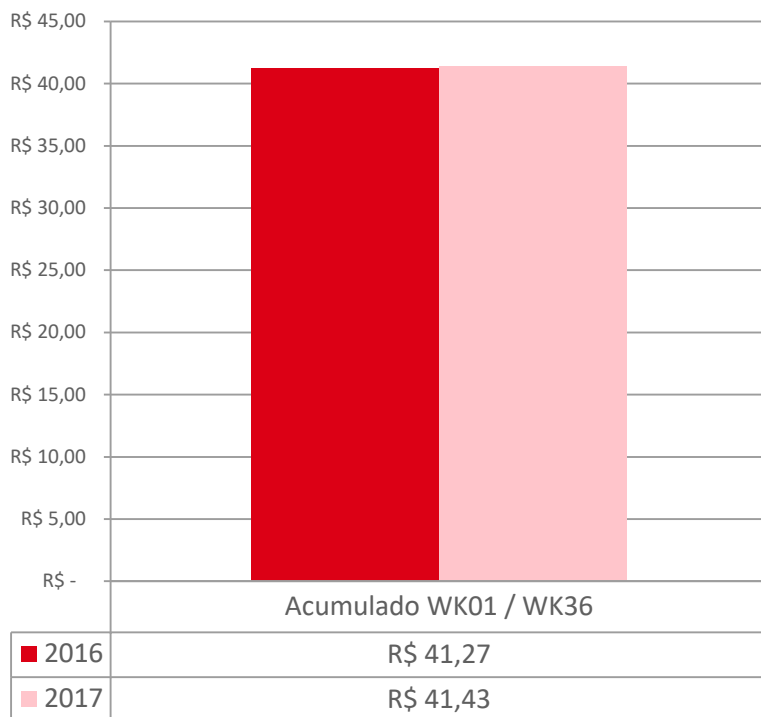
## NOTA

Faturamento "C/ Política de Desconto" refere-se ao valor efetivamente vendido com os descontos aplicados pelas redes varejistas  
Faturamento "C/ Preço Cheio" situação hipotética onde todos os títulos são vendido pelo preço de capa

# R\$ MÉDIO E ISBNs VENDIDOS 2017 X 2016

CRESCIMENTO DAS VENDAS EM VOLUME E FATURAMENTO EM 2017 COMPARADO AO MESMO PERÍODO ACUMULADO EM 2016

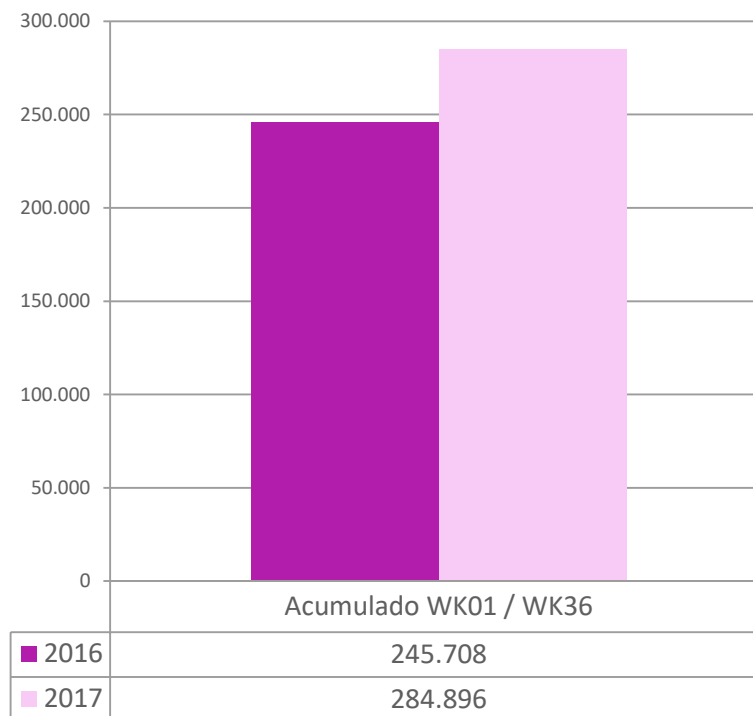
## PREÇO MÉDIO



**A VARIAÇÃO DE 0,38%**

## A VARIAÇÃO DE 15,95%

## ISBNs

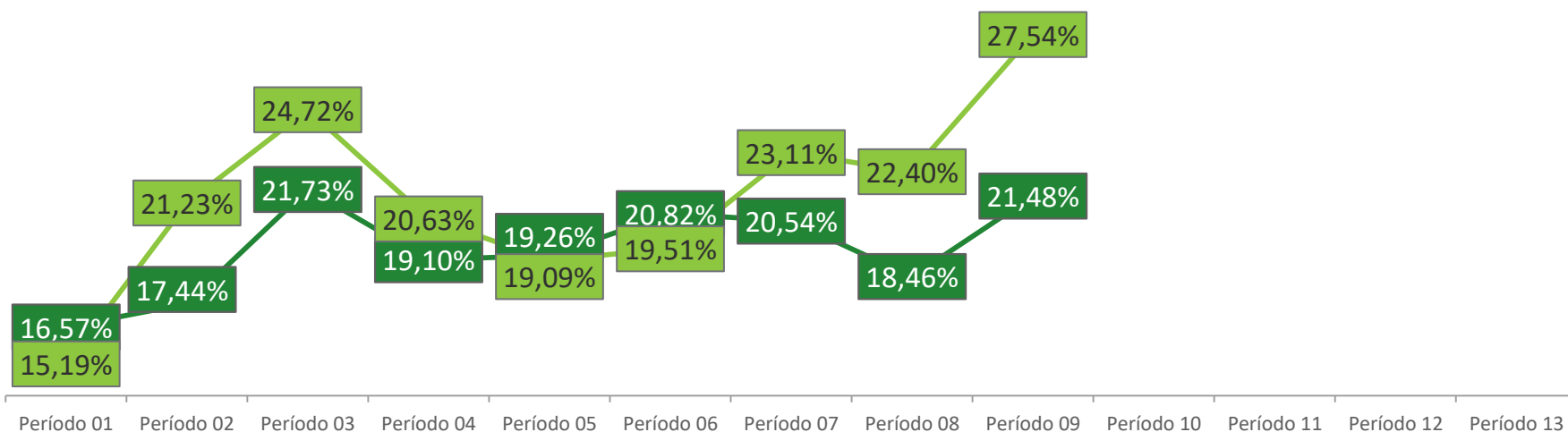


# EVOLUÇÃO DO DESCONTO MÉDIO 2017 X 2016

EM RELAÇÃO A 2016, OBSERVAMOS AUMENTO DO DESCONTO MÉDIO OFERTADO NOS GÊNEROS *INFANTIL, JUVENIL E EDUCACIONAL (+3,5 p.p)* E *NÃO FICÇÃO TRADE (+2,8 p.p)*

**DESC. MÉDIO - ACUMULADO**

2016	2017	Variação
19,98%	22,17%	2,19 p.p.



T. Mercado – Desconto médio por período | Períodos de 01 a 13 (2017 X 2016)

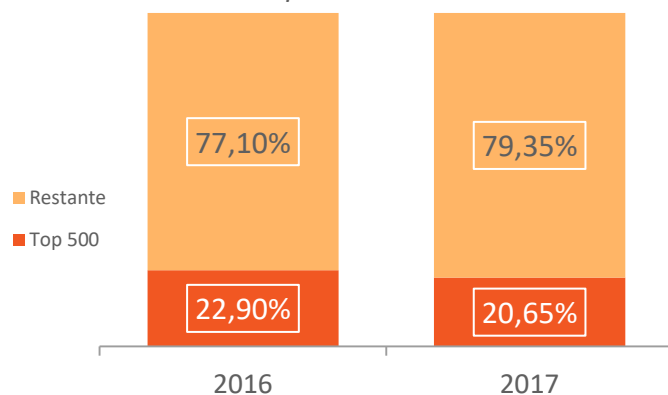
Fonte: Nielsen | Nielsen BookScan

■ 2016  
■ 2017

# IMPORTÂNCIA DOS TOP 500

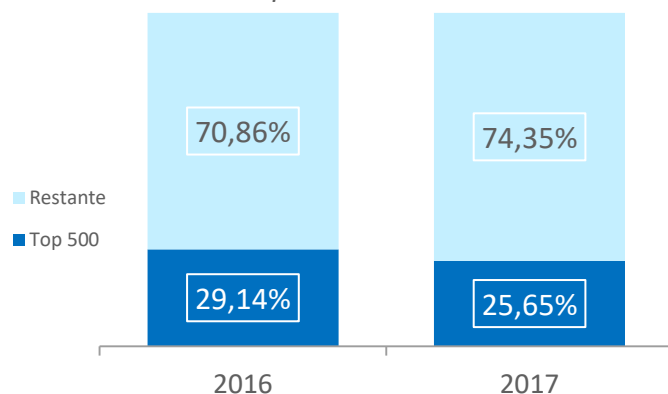
VARIAÇÃO IMPORTÂNCIA DOS TOP 500 2017 X 2016: **-2,25 p.p. VALOR** | **-3,49 p.p. VOLUME**

% Importância em VALOR



TOP 500	2016	2017	Variação
R\$ Médio	R\$ 32,43	R\$ 33,34	2,82%
Desc. Médio	25,75%	28,17%	2,42 p.p.

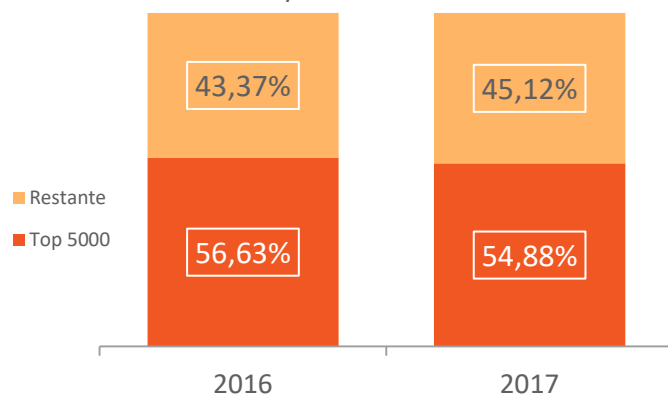
% Importância em VOLUME



# IMPORTÂNCIA DOS TOP 5000

VARIAÇÃO IMPORTÂNCIA DOS TOP 5000 2017 X 2016: **-1,74 p.p. VALOR** | **-2,39 p.p. VOLUME**

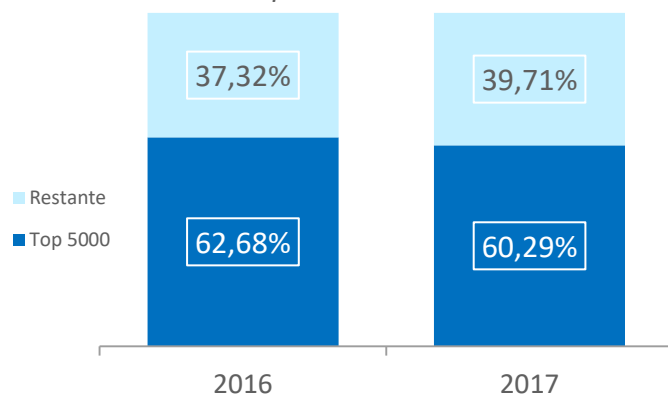
% Importância em VALOR



## TOP 5000

	2016	2017	Variação
R\$ Médio	R\$ 37,29	R\$ 37,71	1,14%
Desc. Médio	24,85%	26,06%	4,86 p.p.

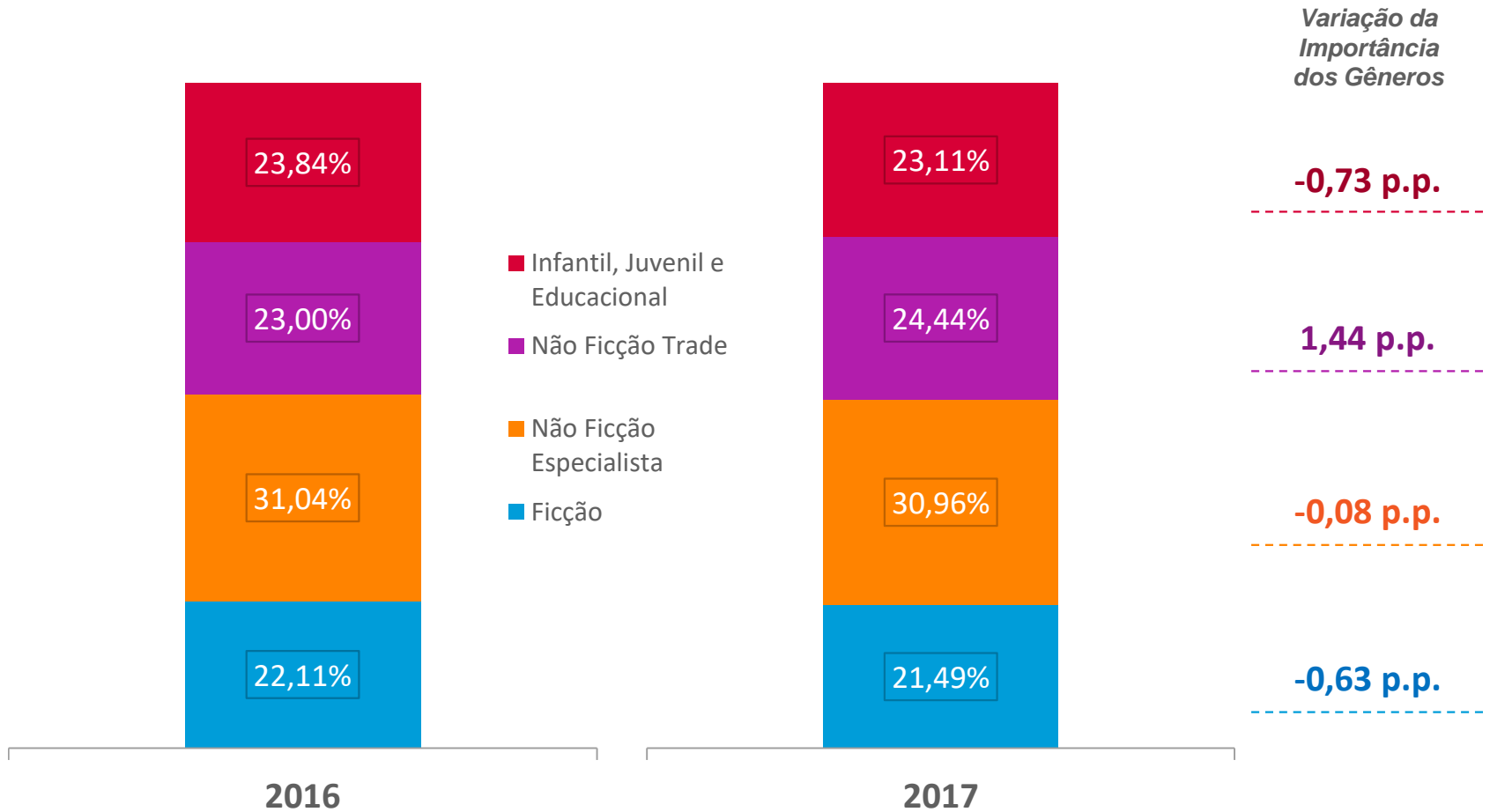
% Importância em VOLUME





# IMPORTÂNCIA DOS GÊNEROS - FATURAMENTO

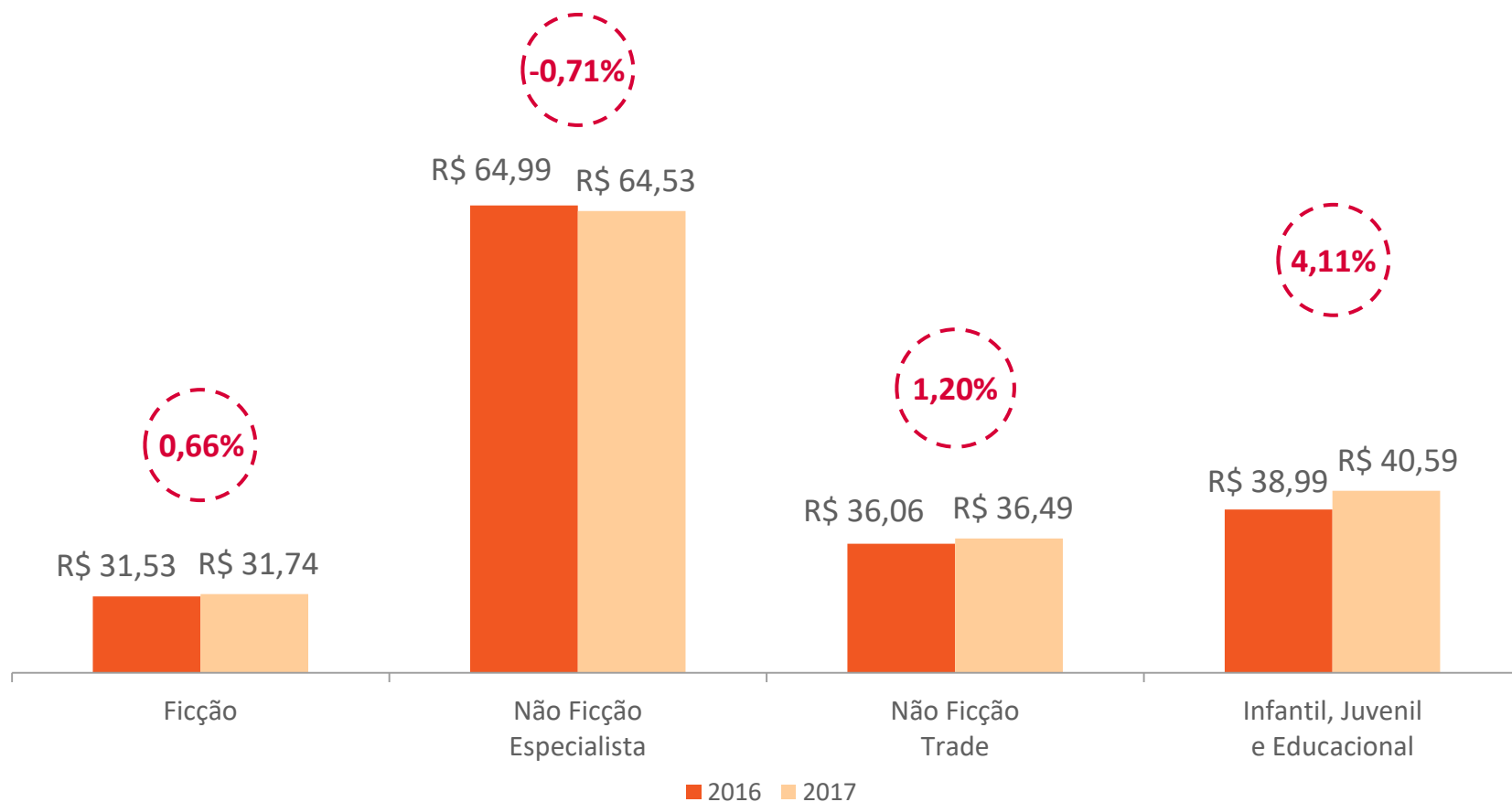
NÃO FICÇÃO TRADE GANHA IMPORTÂNCIA COM O CRESCIMENTO DE VENDAS DOS SUBGÊNEROS: LITERATURA, POESIA E CRÍTICA LITERÁRIA (+70%), MENTE, CORPO E ESPÍRITO (+56%) E DESENVOLVIMENTO PESSOAL (+42%)



T. Mercado – Acumulado WK01 / WK36: 2016 (04/01 a 11/09/2016) x 2017 (02/01 a 10/09/2017)  
 Fonte: Nielsen | Nielsen BookScan

# PREÇO MÉDIO DOS GÊNEROS

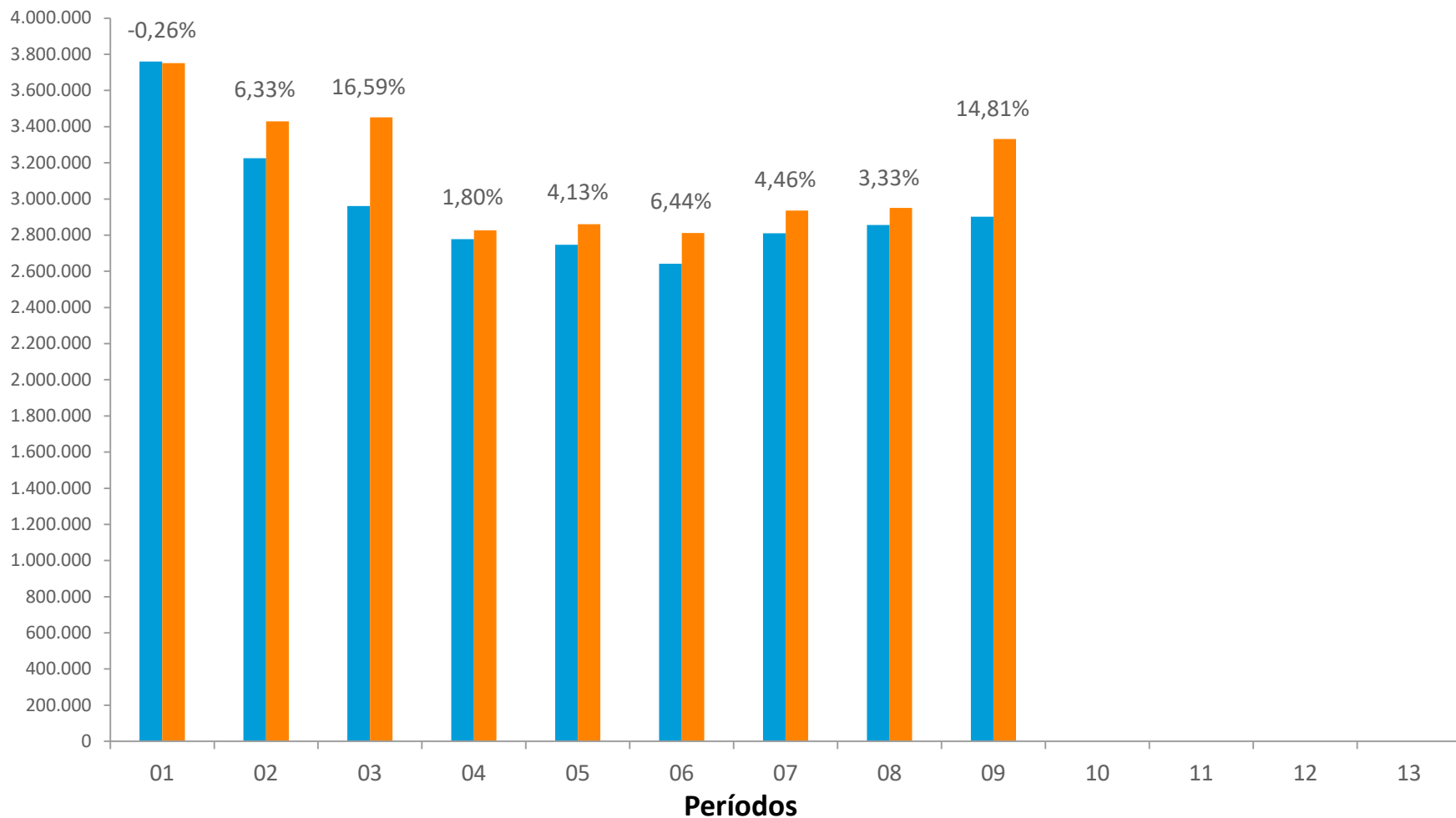
COM A MAIORES VARIAÇÕES DE PREÇO MÉDIO, *NÃO FICÇÃO TRADE* E *INFANTIL, JUVENIL E EDUCACIONAL* TAMBÉM APRESENTAM AUMENTO DO PREÇO DE CAPA (MÉDIA), **+5% E +7%**



# COMPARATIVOS EVOLUÇÃO DOS PERÍODOS *2017 X 2016*

# COMPARATIVO VOLUME – 2017 X 2016

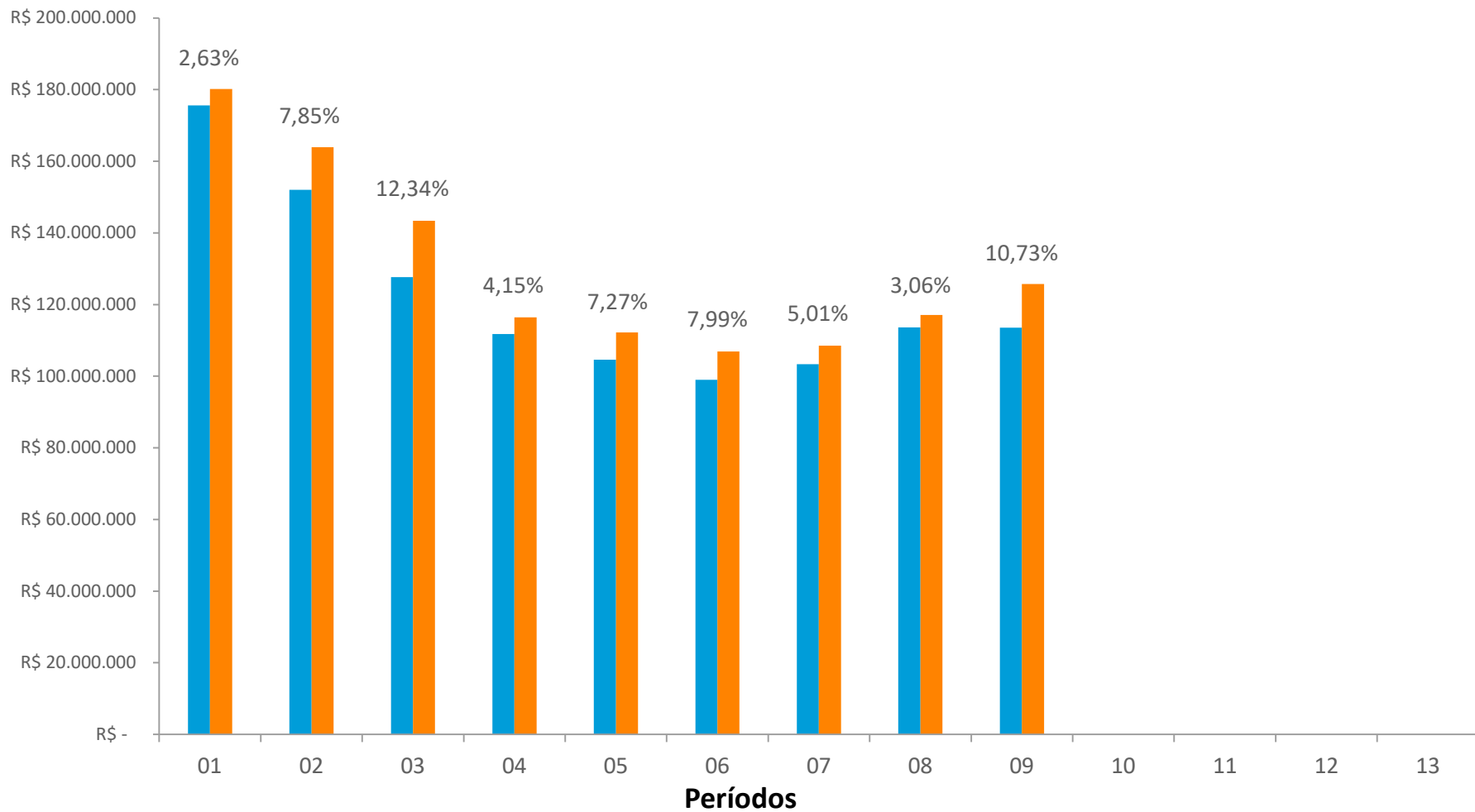
■ 2016 ■ 2017



T. Mercado – Períodos de 01 a 13 (2017 X 2016)  
 Fonte: Nielsen | Nielsen BookScan

# COMPARATIVO VALOR – 2017 X 2016

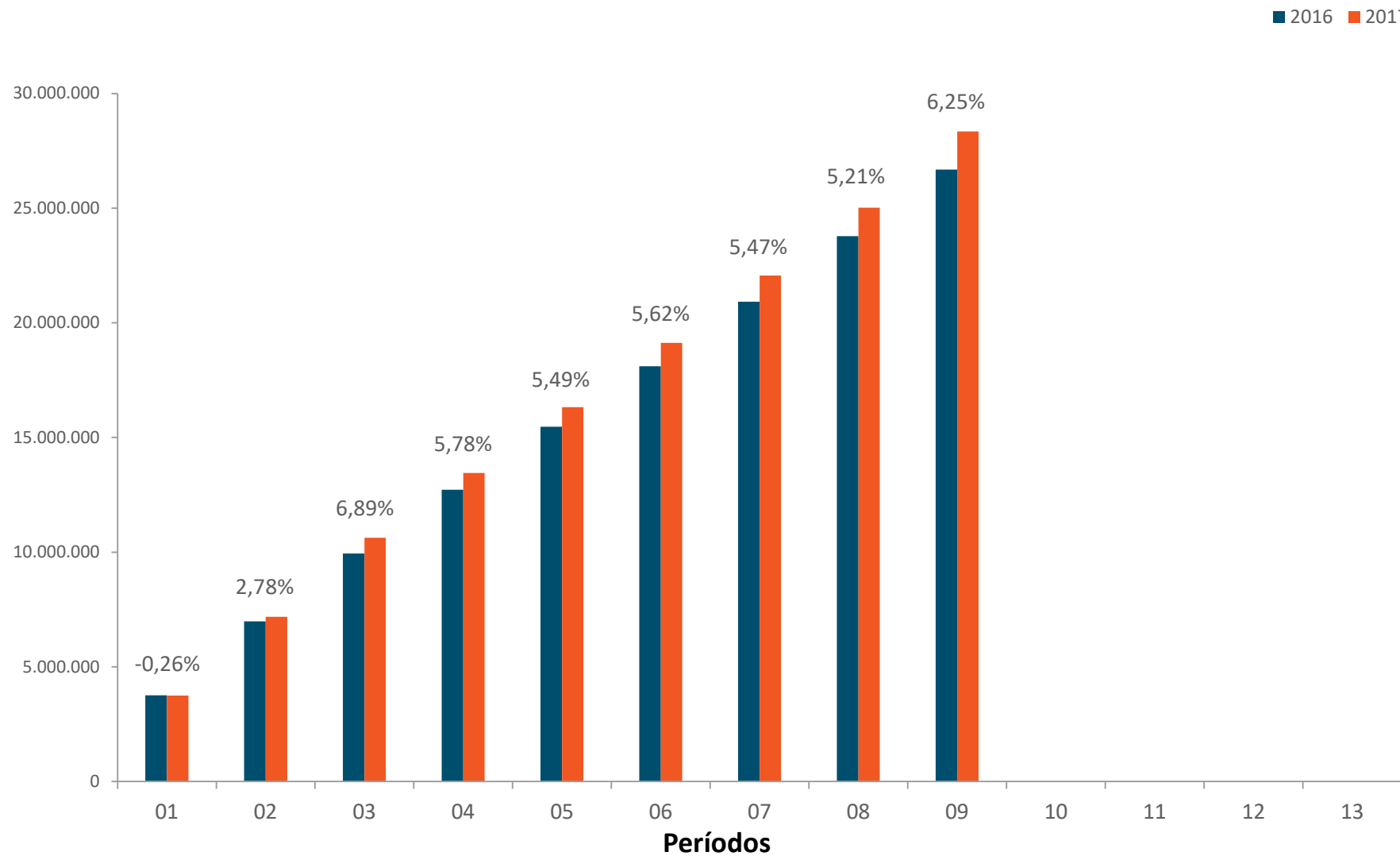
■ 2016 ■ 2017



T. Mercado – Períodos de 01 a 13 (2017 X 2016)  
 Fonte: Nielsen | Nielsen BookScan

# COMPARATIVO ACUMULADO VOLUME

## 2017 X 2016

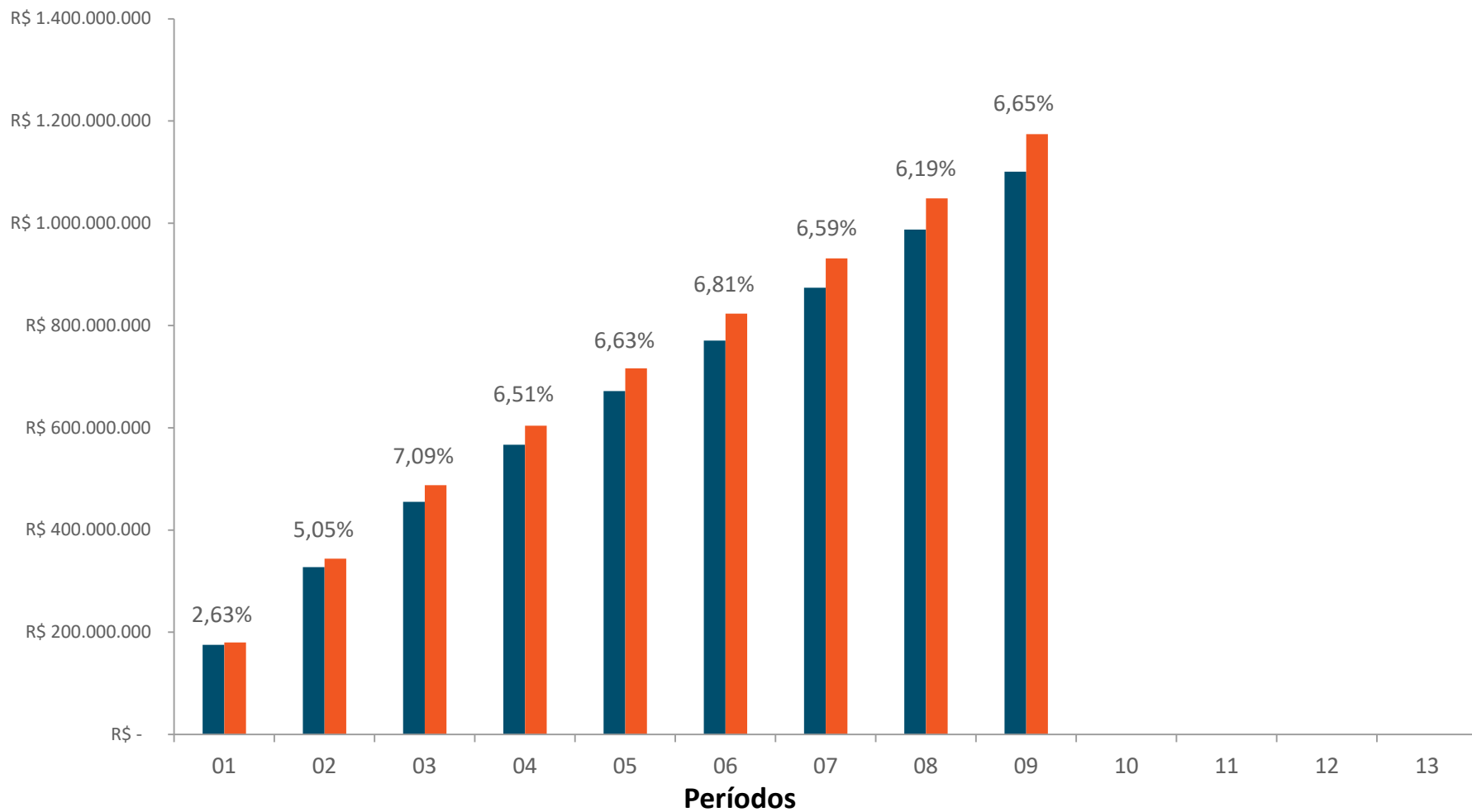


T. Mercado – Períodos de 01 a 13 (2017 X 2016)  
Fonte: Nielsen | Nielsen BookScan

# COMPARATIVO ACUMULADO VALOR

## 2017 X 2016

■ 2016 ■ 2017



T. Mercado – Períodos de 01 a 13 (2017 X 2016)  
Fonte: Nielsen | Nielsen BookScan

# OBRIGADO!



Nielsen BookScan Team

Nielsen Brasil

[Bookscan\\_Brasil@nielsen.com](mailto:Bookscan_Brasil@nielsen.com)



**SNEL**

Sindicato Nacional dos Editores de Livros

**SNEL**

Sindicato Nacional dos Editores de Livros

[www.snel.org.br](http://www.snel.org.br)

[snel@snel.org.br](mailto:snel@snel.org.br)





